
华夏智胜价值成长股票型发起式证券投资基金

2022 年年度报告

2022 年 12 月 31 日

基金管理人：华夏基金管理有限公司

基金托管人：招商银行股份有限公司

送出日期：二〇二三年三月三十日

§1 重要提示及目录

1.1 重要提示

基金管理人的董事会、董事保证本报告所载资料不存在虚假记载、误导性陈述或重大遗漏，并对其内容的真实性、准确性和完整性承担个别及连带的法律责任。本年度报告已经三分之二以上独立董事签字同意，并由董事长签发。

基金托管人招商银行股份有限公司根据本基金合同规定，于 2023 年 3 月 28 日复核了本报告中的财务指标、净值表现、利润分配情况、财务会计报告、投资组合报告等内容，保证复核内容不存在虚假记载、误导性陈述或者重大遗漏。

基金管理人承诺以诚实信用、勤勉尽责的原则管理和运用基金资产，但不保证基金一定盈利。

基金的过往业绩并不代表其未来表现。投资有风险，投资者在作出投资决策前应仔细阅读本基金的招募说明书及其更新。

本报告中的财务资料经审计，普华永道中天会计师事务所（特殊普通合伙）为本基金出具了无保留意见的审计报告，请投资者注意阅读。

本报告期自 2022 年 1 月 1 日起至 12 月 31 日止。

1.2 目录

§1 重要提示及目录	1
§2 基金简介	3
§3 主要财务指标、基金净值表现及利润分配情况	4
3.1 主要会计数据和财务指标	4
3.2 基金净值表现	5
3.3 过去三年基金的利润分配情况	8
§4 管理人报告	8
§5 托管人报告	14
§6 审计报告	15
§7 年度财务报表	16
7.1 资产负债表	17
7.2 利润表	18
7.3 净资产（基金净值）变动表	19
7.4 报表附注	20
§8 投资组合报告	52
8.1 期末基金资产组合情况	52
8.3 期末按公允价值占基金资产净值比例大小排序的所有股票投资明细	53
8.4 报告期内股票投资组合的重大变动	68
8.5 期末按债券品种分类的债券投资组合	70
8.6 期末按公允价值占基金资产净值比例大小排序的前五名债券投资明细	70
8.7 期末按公允价值占基金资产净值比例大小排序的所有资产支持证券投资明细	70
8.8 报告期末按公允价值占基金资产净值比例大小排序的前五名贵金属投资明细	70
8.9 期末按公允价值占基金资产净值比例大小排序的前五名权证投资明细	70
8.10 本基金投资股指期货的投资政策	70
8.11 报告期末本基金投资的国债期货交易情况说明	70
8.12 投资组合报告附注	71
§9 基金份额持有人信息	71
9.1 期末基金份额持有人户数及持有人结构	71
9.2 期末基金管理人的从业人员持有本基金的情况	72
9.3 期末基金管理人的从业人员持有本开放式基金份额总量区间的情况	72
§10 开放式基金份额变动	72
§11 重大事件揭示	72
§12 影响投资者决策的其他重要信息	77
§13 备查文件目录	77

§2 基金简介

2.1 基金基本情况

基金名称	华夏智胜价值成长股票型发起式证券投资基金	
基金简称	华夏智胜价值成长股票	
基金主代码	002871	
交易代码	002871	
基金运作方式	契约型开放式	
基金合同生效日	2018 年 3 月 6 日	
基金管理人	华夏基金管理有限公司	
基金托管人	招商银行股份有限公司	
报告期末基金份额总额	256,154,243.99 份	
基金合同存续期	不定期	
下属分级基金的基金简称	华夏智胜价值成长股票 A	华夏智胜价值成长股票 C
下属分级基金的交易代码	002871	002872
报告期末下属分级基金的份额总额	65,306,145.82 份	190,848,098.17 份

注：根据基金管理人发布的《华夏智胜价值成长股票型发起式证券投资基金基金份额持有人大会表决结果暨决议生效公告》，本基金的业绩比较基准自 2022 年 4 月 7 日起调整为中证 500 指数收益率*95%+银行活期存款利率(税后)*5%。

2.2 基金产品说明

投资目标	利用定量投资模型，灵活应用多种策略，把握市场机会，追求资产的长期增值。
投资策略	主要投资策略包括资产配置策略、股票投资策略、固定收益品种投资策略、资产支持证券投资策略、股指期货投资策略、期权投资策略、国债期货投资策略等。在股票投资策略上，本基金采用混合多种投资策略，包含基本面选股策略、多因子策略，辅助其他投资策略如套利类策略、衍生品交易类策略等。
业绩比较基准	中证 500 指数收益率*95%+银行活期存款利率(税后)*5%。
风险收益特征	本基金为股票基金，其预期风险和预期收益高于混合基金、债券基金与货币市场基金。本基金还可通过港股通渠道投资于香港证券市场，除了需要承担与境内证券投资基金类似的市场波动风险等一般投资风险之外，本基金还将面临汇率风险、香港市场风险等特殊投资风险。

2.3 基金管理人和基金托管人

项目		基金管理人	基金托管人
名称		华夏基金管理有限公司	招商银行股份有限公司
信息披露 负责人	姓名	李彬	张燕
	联系电话	400-818-6666	0755-83199084
	电子邮箱	service@ChinaAMC.com	yan_zhang@cmbchina.com
客户服务电话		400-818-6666	95555
传真		010-63136700	0755-83195201
注册地址		北京市顺义区安庆大街甲3号院	深圳市深南大道7088号招商银行大

		厦
办公地址	北京市西城区金融大街33号通泰大厦B座8层	深圳市深南大道7088号招商银行大厦
邮政编码	100033	518040
法定代表人	杨明辉	缪建民

2.4 信息披露方式

本基金选定的信息披露报纸名称	《上海证券报》
登载基金年度报告正文的管理人互联网网址	www.ChinaAMC.com
基金年度报告备置地点	基金管理人和/或基金托管人的住所/办公地址

2.5 其他相关资料

项目	名称	办公地址
会计师事务所	普华永道中天会计师事务所（特殊普通合伙）	上海市浦东新区东育路 588 号前滩中心 42 楼
注册登记机构	华夏基金管理有限公司	北京市西城区金融大街 33 号通泰大厦 B 座 8 层

§3 主要财务指标、基金净值表现及利润分配情况

3.1 主要会计数据和财务指标

金额单位：人民币元

3.1.1 期间数据和指标	2022 年		2021 年		2020 年	
	华夏智胜价值成长股票 A	华夏智胜价值成长股票 C	华夏智胜价值成长股票 A	华夏智胜价值成长股票 C	华夏智胜价值成长股票 A	华夏智胜价值成长股票 C
本期已实现收益	-3,413,319.99	-8,439,987.84	54,603,783.29	23,191,098.07	42,822,714.82	2,220,731.93
本期利润	-4,325,581.94	-14,377,250.83	64,320,092.28	18,926,442.72	39,296,395.79	2,053,136.40
加权平均基金份额本期利润	-0.0679	-0.0985	0.3217	0.0887	0.1910	0.2073
本期加权平均净值利润率	-4.87%	-7.08%	24.87%	6.23%	16.59%	19.61%
本期基金份额净值增长率	-4.41%	-4.64%	28.43%	28.12%	24.36%	24.05%
3.1.2 期末数据和指标	2022 年末		2021 年末		2020 年末	
	华夏智胜价值成长股票 A	华夏智胜价值成长股票 C	华夏智胜价值成长股票 A	华夏智胜价值成长股票 C	华夏智胜价值成长股票 A	华夏智胜价值成长股票 C

期末可供分配利润	26,955,333.41	76,772,530.18	30,392,507.93	75,124,046.64	59,058,591.38	1,492,080.63
期末可供分配基金份额利润	0.4128	0.4023	0.4758	0.4688	0.1508	0.1478
期末基金资产净值	92,261,479.23	267,620,628.35	94,409,529.43	235,662,902.18	450,795,007.24	11,584,957.60
期末基金份额净值	1.4128	1.4023	1.4780	1.4706	1.1508	1.1478
3.1.3 累计期末指标	2022 年末		2021 年末		2020 年末	
	华夏智胜价值成长股票 A	华夏智胜价值成长股票 C	华夏智胜价值成长股票 A	华夏智胜价值成长股票 C	华夏智胜价值成长股票 A	华夏智胜价值成长股票 C
基金份额累计净值增长率	46.33%	54.98%	53.08%	62.53%	19.19%	26.86%

注：①所述基金业绩指标不包括持有人认购或交易基金的各项费用，计入费用后实际收益水平要低于所列数字。

②本期已实现收益指基金本期利息收入、投资收益、其他收入（不含公允价值变动收益）扣除相关费用和信用减值损失后的余额，本期利润为本期已实现收益加上本期公允价值变动收益。

③期末可供分配利润为期末资产负债表中未分配利润与未分配利润中已实现部分的孰低数。

3.2 基金净值表现

3.2.1 基金份额净值增长率及其与同期业绩比较基准收益率的比较

华夏智胜价值成长股票 A：

阶段	份额净值增长率①	份额净值增长率标准差②	业绩比较基准收益率③	业绩比较基准收益率标准差④	①—③	②—④
过去三个月	4.61%	1.05%	2.52%	0.97%	2.09%	0.08%
过去六个月	-2.09%	1.06%	-8.66%	1.04%	6.57%	0.02%
过去一年	-4.41%	1.30%	-9.78%	1.30%	5.37%	0.00%
过去三年	52.67%	1.29%	9.37%	1.15%	43.30%	0.14%
自基金转型起至今	46.33%	1.26%	9.96%	1.17%	36.37%	0.09%

华夏智胜价值成长股票 C：

阶段	份额净值增长率①	份额净值增长率标准差②	业绩比较基准收益率③	业绩比较基准收益率标准差④	①—③	②—④
过去三个月	4.54%	1.05%	2.52%	0.97%	2.02%	0.08%
过去六个月	-2.22%	1.06%	-8.66%	1.04%	6.44%	0.02%
过去一年	-4.64%	1.30%	-9.78%	1.30%	5.14%	0.00%

过去三年	51.55%	1.29%	9.37%	1.15%	42.18%	0.14%
2019 年 12 月 24 日起至今	54.98%	1.28%	12.48%	1.15%	42.50%	0.13%

注：2018 年 3 月 6 日至 2018 年 12 月 25 日，2019 年 1 月 7 日至 2019 年 12 月 23 日期间，华夏智胜价值成长股票 C 类基金份额为零。

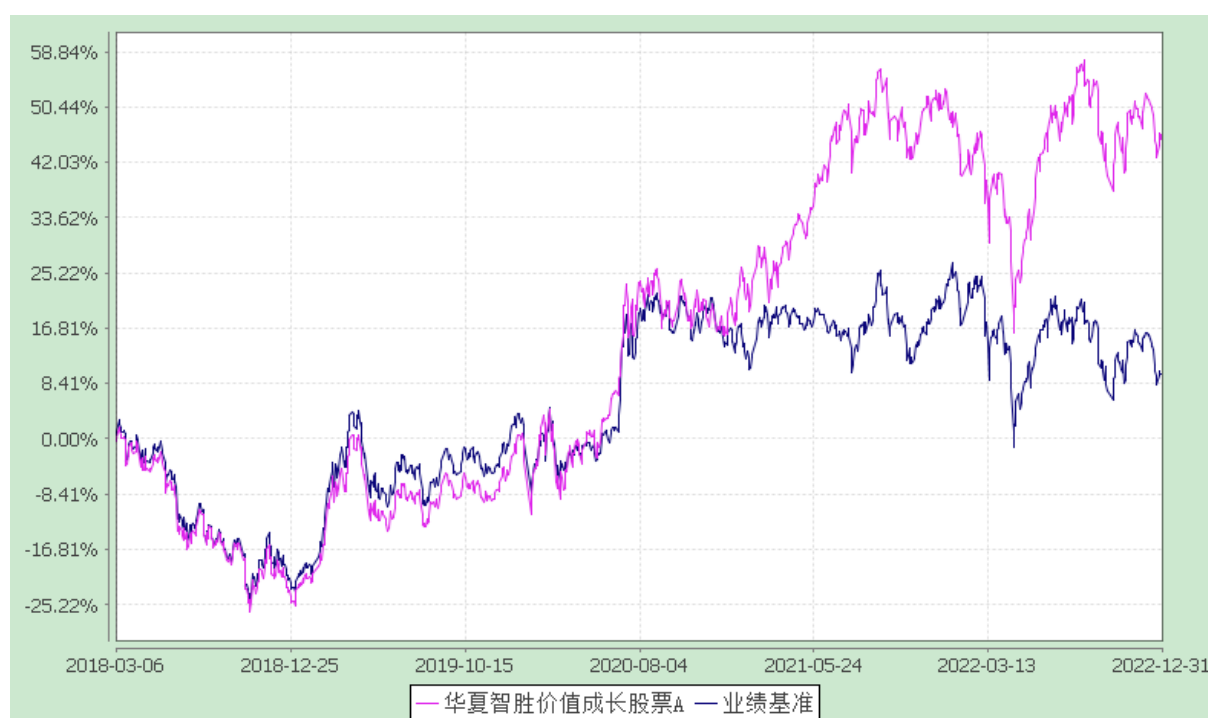
3.2.2 自基金转型以来基金份额累计净值增长率变动及其与同期业绩比较基准收益率变动的比较

华夏智胜价值成长股票型发起式证券投资基金

份额累计净值增长率与业绩比较基准收益率历史走势对比图

(2018 年 3 月 6 日至 2022 年 12 月 31 日)

华夏智胜价值成长股票 A



华夏智胜价值成长股票 C



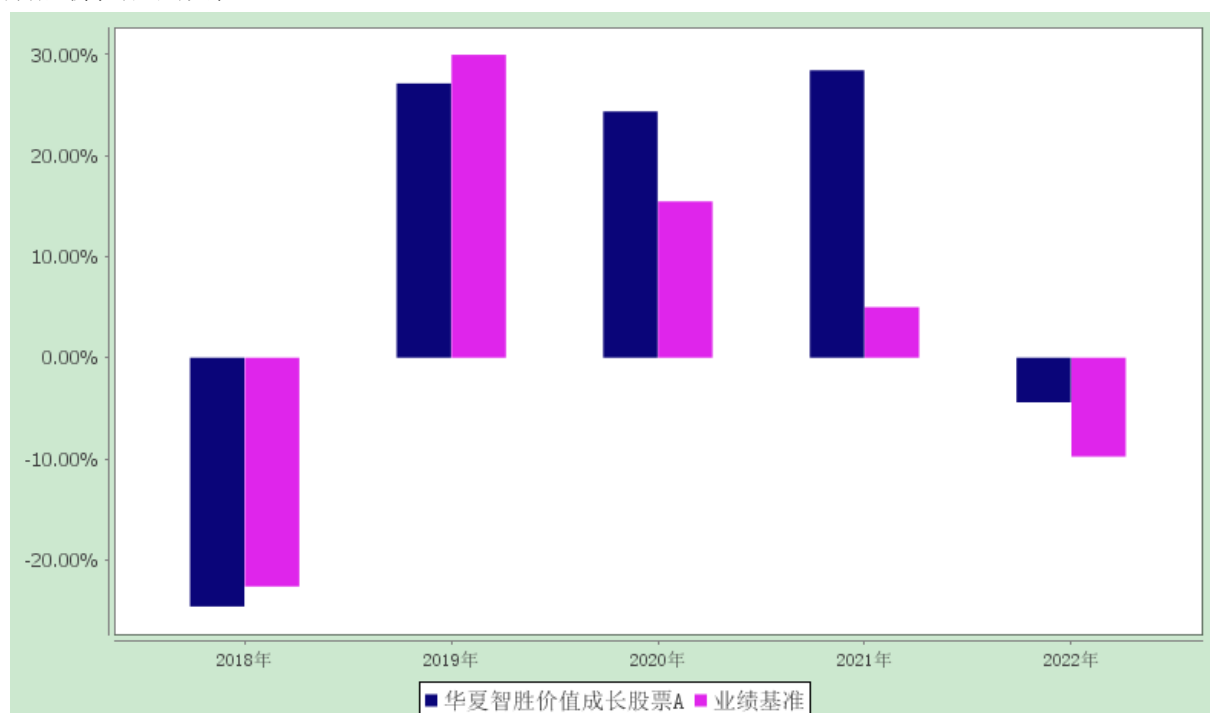
注：2018 年 3 月 6 日至 2018 年 12 月 25 日，2019 年 1 月 7 日至 2019 年 12 月 23 日期间，华夏智胜价值成长股票 C 类基金份额为零。

3.2.3 自基金转型以来基金每年净值增长率及其与同期业绩比较基准收益率的比较

华夏智胜价值成长股票型发起式证券投资基金

自基金转型以来基金净值增长率与业绩比较基准收益率的对比图

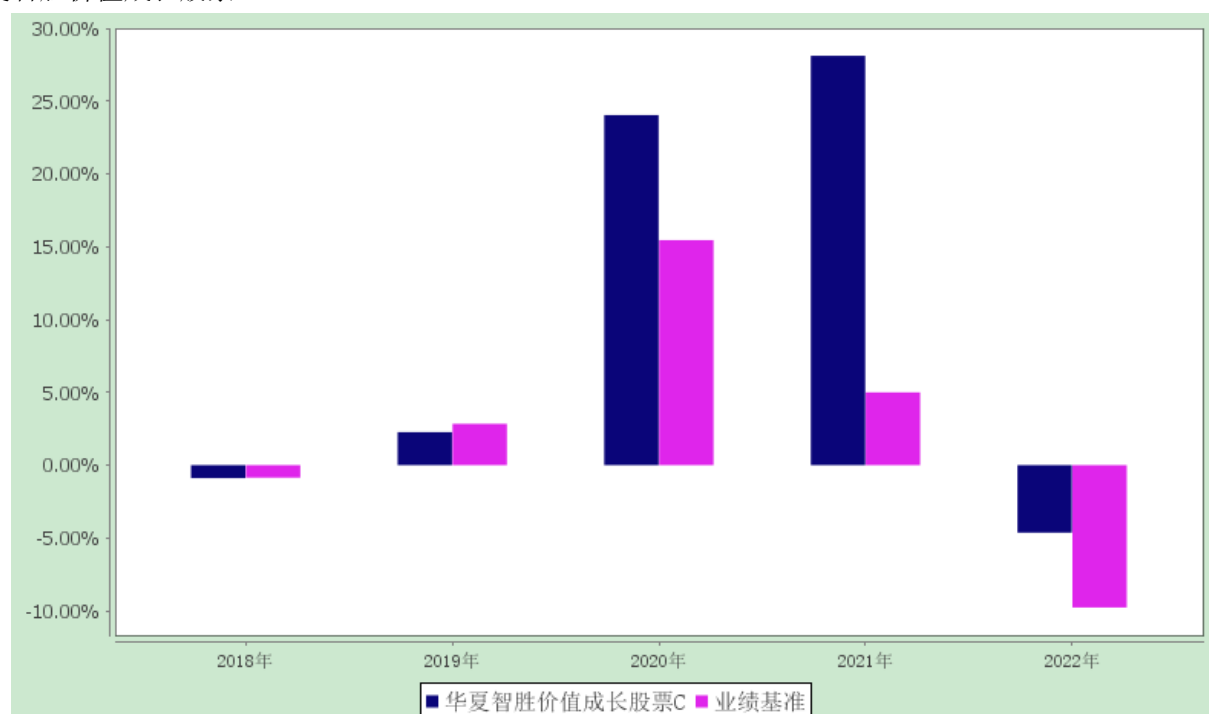
华夏智胜价值成长股票 A



注：本基金合同于 2018 年 3 月 6 日生效，合同生效当年按实际存续期计算，不按整个自然年

度进行折算。

华夏智胜价值成长股票 C



注：2018 年 3 月 6 日至 2018 年 12 月 25 日，2019 年 1 月 7 日至 2019 年 12 月 23 日期间，华夏智胜价值成长股票 C 类基金份额为零。

3.3 过去三年基金的利润分配情况

本基金过去三年无利润分配事项。

§4 管理人报告

4.1 基金管理人及基金经理情况

4.1.1 基金管理人及其管理基金的经验

华夏基金管理有限公司成立于 1998 年 4 月 9 日，是经中国证监会批准成立的首批全国性基金管理公司之一。公司总部设在北京，在北京、上海、深圳、成都、南京、杭州、广州和青岛设有分公司，在香港、深圳、上海设有子公司。公司是首批全国社保基金管理人、首批企业年金基金管理人、境内首批 QDII 基金管理人、境内首只 ETF 基金管理人、境内首只沪港通 ETF 基金管理人、首批内地与香港基金互认基金管理人、首批基本养老保险基金投资管理人资格、首家加入联合国责任投资原则组织的公募基金公司、首批公募 FOF 基金管理人、首批公募养老目标基金管理人、首批个人养老金基金管理人、境内首批中日互通 ETF 基金管理人、首批商品期货 ETF 基金管理人、首批公募 MOM 基金管理人、首批纳入互联互通 ETF 基金管理人、首批北交所主题基金管理人以及特

定客户资产管理人、保险资金投资管理人、公募 REITs 管理人，国内首家承诺“碳中和”具体目标和路径的公募基金公司，香港子公司是首批 RQFII 基金管理人。华夏基金是业务领域最广泛的基金管理公司之一。

华夏基金是境内 ETF 基金资产管理规模最大的基金管理公司之一，在 ETF 基金管理方面积累了丰富的经验，形成了覆盖大盘蓝筹、宽基指数、中小创指数、主题指数、行业指数、Smart Beta 策略、海外市场指数、信用债指数、商品指数等较为完整的产品线。

华夏基金以深入的投资研究为基础，尽力捕捉市场机会，为投资人谋求良好的回报。根据银河证券基金研究中心《中国基金业绩评价报告》，截至 2022 年 12 月 31 日，华夏基金旗下多只产品近 1 年同类排名领先（基金排名不作为产品未来表现的保证），其中：

主动权益产品：在 TMT 与信息技术行业偏股型基金(A 类)中华夏互联网龙头混合(A 类)排名第 2/22；在低碳环保行业股票型基金(A 类)中华夏节能环保股票(A 类)排名第 2/10；在 TMT 与信息技术行业股票型基金(A 类)中华夏科技成长股票排名第 4/20；在医药医疗健康行业偏股型基金(A 类)中华夏逸享健康混合(A 类)排名第 8/60、华夏乐享健康混合(A 类)排名第 17/60；在消费行业偏股型基金(A 类)中华夏网购精选混合(A 类)排名第 12/61；在标准股票型基金(A 类)中华夏智胜价值成长股票(A 类)排名第 12/307；在灵活配置型基金(基准股票比例 30%-60%)(A 类)中华夏新锦绣混合(A 类)排名第 12/451、华夏新锦升混合(A 类)排名第 18/451、华夏新趋势混合(A 类)排名第 78/451；在偏股型基金(股票上限 80%)(A 类)中华夏经典混合排名第 18/148；在偏股型基金(股票上限 95%)(A 类)中华夏新兴经济一年持有混合(A 类)排名第 17/211、华夏磐利一年定开混合(A 类)排名第 38/211、华夏蓝筹混合(LOF)(A 类)排名第 44/211、华夏磐锐一年定开混合(A 类)排名第 45/211、华夏兴华混合(A 类)排名第 49/211；在灵活配置型基金(基准股票比例 60%-100%)(A 类)中华夏圆和混合(A 类)排名第 28/461；在偏债型基金(A 类)中华夏睿磐泰盛混合排名第 30/532、华夏磐泰混合(LOF)(A 类)排名第 43/532；在偏股型基金(股票上下限 60%-95%)(A 类)中华夏价值精选混合排名第 60/1177。

固收与固收+产品：在信用债指数债券型基金(A 类)中华夏亚债中国指数(A 类)排名第 2/14；在普通债券型基金(二级)(A 类)中华夏恒融债券排名第 6/336、华夏稳健增利 4 个月债券(A 类)排名第 16/336；在利率债指数债券型基金(A 类)中华夏中债 1-3 年政金债指数(A 类)排名第 21/107；在普通债券型基金(可投转债)(A 类)中华夏鼎禄三个月定开债券(A 类)排名第 33/357；在长期纯债债券型基金(A 类)中华夏鼎隆债券(A 类)排名第 59/1158、华夏鼎英债券(A 类)排名第 60/1158。

指数与量化产品：在对冲策略绝对收益目标基金(A 类)中华夏安泰对冲策略 3 个月定开混合排名第 1/23；在规模指数股票 ETF 基金中华夏沪港通恒生 ETF 排名第 1/131、华夏中证沪港深 500ETF 排名第 26/131、华夏上证 50ETF 排名第 30/131；在规模指数股票 ETF 联接基金(A 类)中华

夏沪港通恒生 ETF 联接(A 类)排名第 1/92、华夏上证 50ETF 联接(A 类)排名第 25/92；在行业指数股票 ETF 联接基金(A 类)中华夏中证银行 ETF 联接(A 类)排名第 2/28、华夏中证全指房地产 ETF 联接(A 类)排名第 7/28；在增强规模指数股票型基金(A 类)中华夏中证 500 指数增强(A 类)排名第 2/123、华夏中证 500 指数智选增强(A 类)排名第 4/123、华夏沪深 300 指数增强(A 类)排名第 38/123；在行业指数股票 ETF 基金中华夏中证银行 ETF 排名第 6/51、华夏中证全指房地产 ETF 排名第 16/51；在主题指数股票 ETF 基金中华夏金融 ETF 发起式排名第 11/257、华夏中证浙江国资创新发展 ETF 排名第 37/257、华夏中证细分食品饮料产业主题 ETF 排名第 40/257、华夏中证央企 ETF 排名第 47/257、华夏中证细分有色金属产业主题 ETF 排名第 67/257；在主题指数股票 ETF 联接基金(A 类)中华夏中证浙江国资创新发展 ETF 联接(A 类)排名第 21/89、华夏中证央企 ETF 联接(A 类)排名第 27/89。

在《中国证券报》第十九届中国基金业金牛奖评选中，华夏基金荣获“被动投资金牛基金公司”，成为业内连续 7 年获此殊荣的基金公司。在证券时报主办的第十七届中国基金业明星基金奖评选活动上，在“年度十大明星基金公司奖”评选中，华夏基金成功获奖。此外，华夏基金还获得“三年海外投资明星基金公司奖”。在《上海证券报》主办的第十九届“金基金”奖评选活动上，华夏基金将三大金基金奖项收入囊中：公司层面，华夏基金荣获“金基金 被动投资基金管理公司奖”；产品层面，华夏能源革新股票荣获“金基金 投资回报基金奖”，华夏沪深 300ETF 荣获“金基金 指数基金三年期奖”。

在客户服务方面，2022 年，华夏基金继续以客户需求为导向，努力提高客户使用的便利性和服务体验：（1）华夏基金直销上线北京银行、广发银行快捷等支付方式，拓展支付渠道的同时交易额度也得到进一步提升，满足客户支付需求；（2）华夏基金管家客户端优化资料上传、定投收益展示等功能，增加客户操作便利性；养老专区升级，为个人养老金账户的开立、充值及交易提供一站式服务，提升客户整体操作感受；（3）与兰州银行、晋商银行、成都银行、九州证券、瑞银基金销售等代销机构合作，拓展更加丰富的客户理财渠道；（4）开展“压岁钱手账”、“基金视力表”、“童言童语话理财”、“寻找代言人”、“成为首批 Y 星人”等活动，为客户提供了多样化的投资者教育和关怀服务。

4.1.2 基金经理（或基金经理小组）及基金经理助理的简介

姓名	职务	任本基金的基金经理（助理）期限		证券从业年限	说明
		任职日期	离任日期		
孙蒙	本基金的基金经理	2020-03-17	-	8 年	硕士。曾任中信建投证券股份有限公司研究员、投资经理等。2017 年 7 月加入华夏基金管

					理有限公司。历任数量投资部研究员、基金经理助理。
孙然晔	本基金的基金经理	2022-07-04	-	8 年	博士。曾任美国银行企业投资部资深量化研究员，美国 AQR 资本管理公司量化研究员。2019 年 8 月加入华夏基金管理有限公司。历任数量投资部研究员、基金经理助理。
孙然晔	本基金的基金经理助理	2020-08-10	2022-07-04	8 年	博士。曾任美国银行企业投资部资深量化研究员，美国 AQR 资本管理公司量化研究员。2019 年 8 月加入华夏基金管理有限公司。历任数量投资部研究员、基金经理助理。

注：①上述“任职日期”和“离任日期”为根据公司决定确定的聘任日期和解聘日期。首任基金经理的，其“任职日期”为基金合同生效日。

②证券从业的含义遵从行业协会《证券业从业人员资格管理办法》的相关规定。

4.1.3 基金经理薪酬机制

本基金管理人旗下基金经理兼任私募资产管理计划投资经理的，不存在基金经理薪酬激励与其在管私募资产管理计划浮动管理费或产品业绩表现挂钩的情况。

4.2 管理人对报告期内本基金运作合规守信情况的说明

报告期内，本基金管理人严格遵守《中华人民共和国证券投资基金法》、《公开募集证券投资基金运作管理办法》、《证券投资基金管理公司公平交易制度指导意见》、《基金管理公司开展投资、研究活动防控内幕交易指导意见》等法律法规和基金合同，本着诚实信用、勤勉尽责、安全高效的原则管理和运用基金资产，在严格控制投资风险的基础上，为基金份额持有人谋求最大利益，没有损害基金份额持有人利益的行为。

4.3 管理人对报告期内公平交易情况的专项说明

4.3.1 公平交易制度和控制方法

本基金管理人根据《证券投资基金管理公司公平交易制度指导意见》等法规制定了《华夏基金管理有限公司公平交易制度》。公司通过科学、制衡的投资决策体系，加强交易分配环节的内部控制，并通过工作制度、流程和技术手段保证公平交易原则的实现。同时，通过监察稽核、事后分析和信息披露来保证公平交易过程和结果的监督。

4.3.2 公平交易制度的执行情况

本基金管理人一贯公平对待旗下管理的所有基金和组合，制定并严格遵守相应的制度和流程，通过系统和人工等方式在各环节严格控制交易公平执行。报告期内，本基金管理人严格执行了《证券投资基金管理公司公平交易制度指导意见》和《华夏基金管理有限公司公平交易制度》的规定。

4.3.2.1 增加执行的基金经理公平交易制度执行情况及公平交易管理情况

本基金管理人一贯严格执行公平交易原则，对兼任基金经理的交易情况进行持续监测。本年度所有相关组合的交易行为均符合法规、制度和流程要求，未发现违反公平交易原则的情况。本年度同一基金经理管理的不同组合在邻近交易日的同向和反向交易，交易时机和交易价差均可合理解释，未发现异常。

本基金管理人根据《基金经理兼任私募资产管理计划投资经理工作指引（试行）》要求，针对同经理管理多个组合间的收益率差异进行归因分析，本年度各组合间收益率差异均属正常情况，主要原因为业绩基准不同、投资策略不同，收益率差异可以合理解释。

4.3.3 异常交易行为的专项说明

报告期内未发现本基金存在异常交易行为。

报告期内，本基金管理人旗下所有投资组合参与的交易所公开竞价交易中，同日反向交易成交较少的单边交易量超过该证券当日成交量的 5% 的交易共有 113 次，其中 110 次为指数量化投资组合因投资策略需要和其他组合发生的反向交易，其余 3 次为投资策略需要所致，不同基金经理管理的组合间因投资策略不同而发生的反向交易，有关基金经理已根据公司管理要求提供决策依据。

4.4 管理人对报告期内基金的投资策略和业绩表现的说明

4.4.1 报告期内基金投资策略和运作分析

2022 年，国际环境风高浪急，地缘政治冲突、疫情蔓延和能源食品危机等多重超预期因素冲击全球经济。美联储激进加息，在高通胀和高利率双重压力下，美国消费者支出减少，就业市场放缓；欧元区受到能源价格飙升的影响更加显著，核心通胀压力持续，对通胀预期上升的担忧超过了对经济衰退的恐惧；日本央行受困于国内需求疲软、经济复苏乏力，一直坚持超宽松货币政策。国内方面，在受到疫情散发多发、极端高温天气等多重超预期因素反复冲击的情况下，国民经济顶住压力持续发展，经济总量再上新台阶，经济增速仍快于多数主要经济体；随着稳经济一揽子政策和接续政策落地显效，消费规模持续扩大，投资关键作用有效发挥，净出口较快增长，三大需求共同发力；消费价格温和上涨，就业保持总体稳定。

2022 年，A 股市场下跌后涨、再跌再涨，呈现“W 型”走势，行业、风格轮动明显，宽基指数表现相对均衡，其中沪深 300 指数下跌 21.63%，中证 500 指数下跌 20.31%，中证 1000 指数下跌 21.58%。行业方面，煤炭及消费相关行业表现较好，而科技成长行业表现较差。量化因子表现同样

呈现轮动特征，整体上估值、反转因子表现较好，而盈利、成长表现较差，量化策略表现处于历史平均水平。

基金投资运作方面，本基金以多因子量化投资策略为主，我们在依据量化模型进行股票投资决策之外，还积极参与了科创板、创业板新股申购，获取较为确定性的收益增厚机会。同时，本基金秉承尽职尽责的态度，认真应对投资者日常申购、赎回等工作。

4.4.2 报告期内基金的业绩表现

截至 2022 年 12 月 31 日，华夏智胜价值成长股票 A 基金份额净值为 1.4128 元，本报告期份额净值增长率为-4.41%；华夏智胜价值成长股票 C 基金份额净值为 1.4023 元，本报告期份额净值增长率为-4.64%，同期业绩比较基准增长率为-9.78%。

4.5 管理人对宏观经济、证券市场及行业走势的简要展望

展望 2023 年，发展经济成为政府工作重心，货币政策将继续保持宽松，财政政策将处于积极状态，各种产业政策陆续出台，预计中国经济迎来复苏。受经济复苏的影响，整体 A 股上市公司盈利增速方向向上，但是增速幅度存在不确定。市场预计震荡上行，行业或者风格板块呈现轮动特征，我们将均衡配置。

珍惜基金份额持有人的每一分投资和每一份信任，本基金将继续奉行华夏基金管理有限公司“为信任奉献回报”的经营理念，规范运作，审慎投资，勤勉尽责地为基金份额持有人谋求长期、稳定的回报。

4.6 管理人内部有关本基金的监察稽核工作情况

报告期内，本基金管理人持续加强合规管理、风险控制和监察稽核工作。在合规管理方面，公司通过合规审核、合规检查、合规咨询、合规宣传与合规培训等对合规风险进行管理，确保公司合规体系高效运行，合规风险有效控制。公司不断强化合规制度建设，在投资者适当性管理和员工投资行为合规管理等方面修订多项管理制度。持续强化合规队伍专业能力建设，提升合规人员解读政策法律、预判防控合规风险的能力。公司通过法律法规答题、合规培训、合规谈话等形式，多措并举厚植合规经营文化。公司严格落实信息披露法规要求，依法合规开展信息披露工作。在风险控制方面，公司秉承数字化管理理念，持续完善内部风险管理系统建设，稳步夯实投资风险管理基础。在严格管控基金日常投资运作风险的同时，持续完善风险管理制度建设，提升基金流动性风险、市场风险、合规风险、操作风险等关键风险的管控水平，努力保障各项风险管理措施落实到位。在监察稽核方面，公司定期和不定期开展内部稽核及离任审计工作，排查业务风险隐患，促进公司整体业务合规运作、稳健经营。

报告期内，本基金管理人所管理的基金整体运作合法合规。本基金管理人将继续以风险控制为

核心，坚持基金份额持有人利益优先的原则，提高监察稽核工作的科学性和有效性，切实保障基金合规稳健运作。

4.7 管理人对报告期内基金估值程序等事项的说明

根据中国证监会相关规定及基金合同约定，本基金管理人作为准确、及时进行基金估值和份额净值计价，制定了基金估值和份额净值计价的业务管理制度，建立了估值委员会，使用可靠的估值业务系统，设有完善的风险监测、控制和报告机制。本基金托管人审阅本基金管理人采用的估值原则及技术，并复核、审查基金资产净值和基金份额申购、赎回价格。会计师事务所对估值调整导致基金资产净值的变化在 0.25% 以上时对所采用的相关估值技术、假设及输入值的适当性发表专业意见。定价服务机构按照商业合同约定提供定价服务。

4.8 管理人对报告期内基金利润分配情况的说明

本基金本报告期末进行利润分配，符合相关法规及基金合同的规定。

4.9 报告期内管理人对本基金持有人数或基金资产净值预警情形的说明

报告期内，本基金未出现连续二十个工作日基金份额持有人数量不满二百人或者基金资产净值低于五千万元的情形。

§5 托管人报告

5.1 报告期内本基金托管人遵规守信情况声明

托管人声明：

招商银行具备完善的公司治理结构、内部稽核监控制度和风险控制制度，我行在履行托管职责中，严格遵守有关法律法规、托管协议的规定，尽职尽责地履行托管义务并安全保管托管资产。

5.2 托管人对报告期内本基金投资运作遵规守信、净值计算、利润分配等情况的说明

招商银行根据法律法规、托管协议约定的投资监督条款，对托管产品的投资行为进行监督，并根据监管要求履行报告义务。

招商银行按照托管协议约定的统一记账方法和会计处理原则，独立地设置、登录和保管本产品的全套账册，进行会计核算和资产估值并与管理人建立对账机制。

本年度报告中利润分配情况真实、准确。

5.3 托管人对本年度报告中财务信息等内容的真实、准确和完整发表意见

本年度报告中财务指标、净值表现、财务会计报告、投资组合报告内容真实、准确，不存在虚假记载、误导性陈述或者重大遗漏。

§6 审计报告

普华永道中天审字(2023)第 25652 号

华夏智胜价值成长股票型发起式证券投资基金全体基金份额持有人：

6.1 审计意见

(一) 我们审计的内容

我们审计了华夏智胜价值成长股票型发起式证券投资基金(以下简称“华夏智胜价值成长股票”)的财务报表，包括 2022 年 12 月 31 日的资产负债表，2022 年度的利润表和净资产(基金净值)变动表以及财务报表附注。

(二) 我们的意见

我们认为，后附的财务报表在所有重大方面按照企业会计准则和在财务报表附注中所列示的中国证券监督管理委员会(以下简称“中国证监会”)、中国证券投资基金业协会(以下简称“中国基金业协会”)发布的有关规定及允许的基金行业实务操作编制，公允反映了华夏智胜价值成长股票 2022 年 12 月 31 日的财务状况以及 2022 年度的经营成果和净资产变动情况。

6.2 形成审计意见的基础

我们按照中国注册会计师审计准则的规定执行了审计工作。审计报告的“注册会计师对财务报表审计的责任”部分进一步阐述了我们在这些准则下的责任。我们相信，我们获取的审计证据是充分、适当的，为发表审计意见提供了基础。

按照中国注册会计师职业道德守则，我们独立于华夏智胜价值成长股票，并履行了职业道德方面的其他责任。

6.3 管理层和治理层对财务报表的责任

华夏智胜价值成长股票的基金管理人华夏基金管理有限公司(以下简称“基金管理人”)管理层负责按照企业会计准则和中国证监会、中国基金业协会发布的有关规定及允许的基金行业实务操作编制财务报表，使其实现公允反映，并设计、执行和维护必要的内部控制，以使财务报表不存在由于舞弊或错误导致的重大错报。

在编制财务报表时，基金管理人管理层负责评估华夏智胜价值成长股票的持续经营能力，披露与持续经营相关的事项(如适用)，并运用持续经营假设，除非基金管理人管理层计划清算华夏智胜价值成长股票、终止运营或别无其他现实的选择。

基金管理人治理层负责监督华夏智胜价值成长股票的财务报告过程。

6.4 注册会计师对财务报表审计的责任

我们的目标是对财务报表整体是否不存在由于舞弊或错误导致的重大错报获取合理保证，并出具包含审计意见的审计报告。合理保证是高水平的保证，但并不能保证按照审计准则执行的审计在某一重大错报存在时总能发现。错报可能由于舞弊或错误导致，如果合理预期错报单独或汇总起来可能影响财务报表使用者依据财务报表作出的经济决策，则通常认为错报是重大的。

在按照审计准则执行审计工作的过程中，我们运用职业判断，并保持职业怀疑。同时，我们也执行以下工作：

(一) 识别和评估由于舞弊或错误导致的财务报表重大错报风险；设计和实施审计程序以应对这些风险，并获取充分、适当的审计证据，作为发表审计意见的基础。由于舞弊可能涉及串通、伪造、故意遗漏、虚假陈述或凌驾于内部控制之上，未能发现由于舞弊导致的重大错报的风险高于未能发现由于错误导致的重大错报的风险。

(二) 了解与审计相关的内部控制，以设计恰当的审计程序，但目的并非对内部控制的有效性发表意见。

(三) 评价基金管理人管理层选用会计政策的恰当性和作出会计估计及相关披露的合理性。

(四) 对基金管理人管理层使用持续经营假设的恰当性得出结论。同时，根据获取的审计证据，就可能导致对华夏智胜价值成长股票持续经营能力产生重大疑虑的事项或情况是否存在重大不确定性得出结论。如果我们得出结论认为存在重大不确定性，审计准则要求我们在审计报告中提请报表使用者注意财务报表中的相关披露；如果披露不充分，我们应当发表非无保留意见。我们的结论基于截至审计报告日可获得的信息。然而，未来的事项或情况可能导致华夏智胜价值成长股票不能持续经营。

(五) 评价财务报表的总体列报(包括披露)、结构和内容，并评价财务报表是否公允反映相关交易和事项。

我们与基金管理人治理层就计划的审计范围、时间安排和重大审计发现等事项进行沟通，包括沟通我们在审计中识别出的值得关注的内部控制缺陷。

普华永道中天会计师事务所（特殊普通合伙）

中国注册会计师

朱宏宇 程红粤

上海市浦东新区东育路 588 号前滩中心 42 楼

2023 年 3 月 28 日

§7 年度财务报表

7.1 资产负债表

会计主体：华夏智胜价值成长股票型发起式证券投资基金

报告截止日：2022 年 12 月 31 日

单位：人民币元

资产	附注号	本期末 2022 年 12 月 31 日	上年度末 2021 年 12 月 31 日
资产：			
银行存款	7.4.7.1	23,104,069.86	60,105,136.93
结算备付金		1,936,281.56	4,603,101.31
存出保证金		878,318.31	1,552,442.13
交易性金融资产	7.4.7.2	334,769,166.48	303,447,568.07
其中：股票投资		334,582,219.20	303,374,908.47
基金投资		-	-
债券投资		186,947.28	72,659.60
资产支持证券投资		-	-
贵金属投资		-	-
其他投资		-	-
衍生金融资产	7.4.7.3	-	-
买入返售金融资产	7.4.7.4	-	-
应收清算款		72,284.66	90,881.58
应收股利		-	-
应收申购款		1,349,509.02	-
递延所得税资产		-	-
其他资产	7.4.7.5	-	6,996.11
资产总计		362,109,629.89	369,806,126.13
负债和净资产	附注号	本期末 2022 年 12 月 31 日	上年度末 2021 年 12 月 31 日
负债：			
短期借款		-	-
交易性金融负债		-	-
衍生金融负债	7.4.7.3	-	-
卖出回购金融资产款		-	-
应付清算款		-	1,611.50
应付赎回款		753,098.59	37,881,377.77
应付管理人报酬		311,867.41	395,087.09
应付托管费		62,373.49	79,017.42
应付销售服务费		58,229.62	59,389.53
应付投资顾问费		-	-
应交税费		0.97	41,269.32
应付利润		-	-
递延所得税负债		-	-
其他负债	7.4.7.6	1,041,952.23	1,275,941.89
负债合计		2,227,522.31	39,733,694.52
净资产：			
实收基金	7.4.7.7	256,154,243.99	224,124,467.98
未分配利润	7.4.7.8	103,727,863.59	105,947,963.63
净资产合计		359,882,107.58	330,072,431.61

负债和净资产总计		362,109,629.89	369,806,126.13
----------	--	----------------	----------------

注：①报告截止日 2022 年 12 月 31 日，华夏智胜价值成长股票 A 基金份额净值 1.4128 元，华夏智胜价值成长股票 C 基金份额净值 1.4023 元；华夏智胜价值成长股票基金份额总额 256,154,243.99 份（其中 A 类 65,306,145.82 份，C 类 190,848,098.17 份）。

②以下比较数据已根据本年《证券投资基金信息披露 XBRL 模板第 3 号<年度报告和中期报告>》中的资产负债表格式的要求进行列示：2021 年年度报告资产负债表中“应收利息”与“其他资产”项目的“本期末”余额合并列示在 2022 年年度报告资产负债表中“其他资产”项目的“上年度末”余额，2021 年年度报告资产负债表中“应付交易费用”、“应付利息”与“其他负债”科目的“本期末”余额合并列示在 2022 年年度报告资产负债表“其他负债”项目的“上年度末”余额。

7.2 利润表

会计主体：华夏智胜价值成长股票型发起式证券投资基金

本报告期：2022 年 1 月 1 日至 2022 年 12 月 31 日

单位：人民币元

项 目	附注号	本期 2022 年 1 月 1 日至 2022 年 12 月 31 日	上年度可比期间 2021 年 1 月 1 日至 2021 年 12 月 31 日
一、营业总收入		-14,492,505.87	102,090,388.54
1.利息收入		106,410.85	253,232.54
其中：存款利息收入	7.4.7.9	106,410.85	252,260.98
债券利息收入		-	971.56
资产支持证券利息收入		-	-
买入返售金融资产收入		-	-
证券出借利息收入		-	-
其他利息收入		-	-
2.投资收益（损失以“-”填列）		-7,780,050.37	95,424,015.23
其中：股票投资收益	7.4.7.10	-11,546,353.81	86,730,806.15
基金投资收益		-	-
债券投资收益	7.4.7.11	311,840.44	695,188.48
资产支持证券投资收益	7.4.7.12	-	-
贵金属投资收益		-	-
衍生工具收益	7.4.7.13	-370,629.63	2,349,527.50
股利收益	7.4.7.14	3,825,092.63	5,648,493.10
其他投资收益		-	-
3.公允价值变动收益（损失以“-”号填列）	7.4.7.15	-6,849,524.94	5,451,653.64
4.汇兑收益（损失以“-”号填列）		-	-
5.其他收入（损失以“-”号填列）	7.4.7.16	30,658.59	961,487.13
减：二、营业总支出		4,210,326.90	18,843,853.54
1.管理人报酬		2,900,793.84	5,643,689.33
2.托管费		580,158.68	1,128,737.96
3.销售服务费		503,920.28	753,742.75
4.投资顾问费		-	-

5.利息支出		-	-
其中：卖出回购金融资产支出		-	-
6.信用减值损失	7.4.7.17	-	-
7.税金及附加		1.21	8,156.46
8.其他费用	7.4.7.18	225,452.89	11,309,527.04
三、利润总额（亏损总额以“-”号填列）		-18,702,832.77	83,246,535.00
减：所得税费用		-	-
四、净利润（净亏损以“-”号填列）		-18,702,832.77	83,246,535.00
五、其他综合收益的税后净额		-	-
六、综合收益总额		-18,702,832.77	83,246,535.00

注：以下比较数据已根据本年《证券投资基金信息披露 XBRL 模板第 3 号<年度报告和中期报告>》中的利润表格式的要求进行列示：2021 年年度报告利润表中“交易费用”项目与“其他费用”项目的“本期”金额合并列示在 2022 年年度报告利润表中“其他费用”项目的“上年度可比期间”金额。

7.3 净资产（基金净值）变动表

会计主体：华夏智胜价值成长股票型发起式证券投资基金

本报告期：2022 年 1 月 1 日至 2022 年 12 月 31 日

单位：人民币元

项目	本期 2022 年 1 月 1 日至 2022 年 12 月 31 日			
	实收基金	其他综合收益	未分配利润	净资产合计
一、上期期末净资产（基金净值）	224,124,467.98	-	105,947,963.63	330,072,431.61
二、本期期初净资产（基金净值）	224,124,467.98	-	105,947,963.63	330,072,431.61
三、本期增减变动额（减少以“-”号填列）	32,029,776.01	-	-2,220,100.04	29,809,675.97
（一）、综合收益总额	-	-	-18,702,832.77	-18,702,832.77
（二）、本期基金份额交易产生的基金净值变动数（净值减少以“-”号填列）	32,029,776.01	-	16,482,732.73	48,512,508.74
其中：1.基金申购款	119,419,738.56	-	51,314,400.68	170,734,139.24
2.基金赎回款	-87,389,962.55	-	-34,831,667.95	-122,221,630.50
（三）、本期向基金份额持有人	-	-	-	-

分配利润产生的基金净值变动（净值减少以“-”号填列）				
四、本期期末净资产（基金净值）	256,154,243.99	-	103,727,863.59	359,882,107.58
项目	上年度可比期间 2021 年 1 月 1 日至 2021 年 12 月 31 日			
	实收基金	其他综合收益	未分配利润	净资产合计
一、上期期末净资产（基金净值）	401,829,292.83	-	60,550,672.01	462,379,964.84
二、本期期初净资产（基金净值）	401,829,292.83	-	60,550,672.01	462,379,964.84
三、本期增减变动额（减少以“-”号填列）	-177,704,824.85	-	45,397,291.62	-132,307,533.23
（一）、综合收益总额	-	-	83,246,535.00	83,246,535.00
（二）、本期基金份额交易产生的基金净值变动数（净值减少以“-”号填列）	-177,704,824.85	-	-37,849,243.38	-215,554,068.23
其中：1. 基金申购款	765,282,859.46	-	304,870,996.59	1,070,153,856.05
2. 基金赎回款	-942,987,684.31	-	-342,720,239.97	-1,285,707,924.28
（三）、本期向基金份额持有人分配利润产生的基金净值变动（净值减少以“-”号填列）	-	-	-	-
四、本期期末净资产（基金净值）	224,124,467.98	-	105,947,963.63	330,072,431.61

报表附注为财务报表的组成部分。

本报告 7.1 至 7.4，财务报表由下列负责人签署：

基金管理人负责人：杨明辉，主管会计工作负责人：朱威，会计机构负责人：朱威

7.4 报表附注

7.4.1 基金基本情况

根据原华夏新锦源灵活配置混合型证券投资基金（以下简称“华夏新锦源混合”）基金份额持有人大会审议通过的《关于华夏新锦源灵活配置混合型证券投资基金转型为华夏智胜价值成长股票型

发起式证券投资基金有关事项的议案》以及相关法律法规的规定，并向中国证券监督管理委员会备案，华夏新锦源混合于 2018 年 3 月 6 日转型为华夏智胜价值成长股票型发起式证券投资基金（以下简称“本基金”）。本基金为契约型开放式，存续期限为不定期。本基金的基金管理人为华夏基金管理有限公司，基金托管人为招商银行股份有限公司。

根据《中华人民共和国证券投资基金法》和本基金基金合同的有关规定，本基金的投资范围为具有良好流动性的金融工具，包括国内依法发行上市的股票（包括创业板、存托凭证及其他中国证监会注册或核准上市的股票）、港股通标的股票、债券（包括国债、央行票据、金融债券、企业债券、公司债券、中期票据、短期融资券、超短期融资券、公开发行的次级债券、政府支持机构债券、政府支持债券、地方政府债券、可转换债券及其他经中国证监会允许投资的债券）、衍生品（包括股指期货、国债期货、期权等）、货币市场工具（含同业存单）、资产支持证券以及法律法规或中国证监会允许基金投资的其他金融工具。

本基金可根据相关法律法规和《基金合同》的约定，参与融资业务。

本基金投资组合比例为：股票投资占基金资产的比例为 80%-95%，港股通标的股票投资占股票资产的比例为 0-50%，每个交易日日终在扣除股指期货、国债期货、期权合约需缴纳的交易保证金后，现金或者到期日在一年以内的政府债券不低于基金资产净值的 5%，其中，现金不包括结算备付金、存出保证金、应收申购款等。

7.4.2 会计报表的编制基础

本基金的财务报表按照财政部颁布和修订的《企业会计准则—基本准则》、各项具体会计准则、《资产管理产品相关会计处理规定》及其他相关规定(以下合称“企业会计准则”)、中国证券投资基金业协会(以下简称“中国基金业协会”)颁布的《证券投资基金会计核算业务指引》、中国证监会发布的《证券投资基金信息披露 XBRL 模板第 3 号<年度报告和中期报告>》和中国证监会、中国基金业协会允许的如财务报表附注 7.4.4 所列示的基金行业实务操作的有关规定编制。

本财务报表以持续经营为基础编制。

7.4.3 遵循企业会计准则及其他有关规定的声明

本财务报表符合企业会计准则的要求，真实、完整地反映了本基金本报告期末的财务状况以及本报告期间的经营成果和净资产变动情况等有关信息。

7.4.4 重要会计政策和会计估计

7.4.4.1 会计年度

本基金会计年度为公历 1 月 1 日起至 12 月 31 日止。

7.4.4.2 记账本位币

本基金的记账本位币为人民币。

7.4.4.3 金融资产和金融负债的分类

I. 新金融工具准则(自 2022 年 1 月 1 日起适用)

金融工具，是指形成一方的金融资产并形成其他方的金融负债或权益工具的合同。当本基金成为金融工具合同的一方时，确认相关的金融资产或金融负债。

1、金融资产分类

本基金的金融资产于初始确认时分类为：以摊余成本计量的金融资产、以公允价值计量且其变动计入其他综合收益的金融资产及以公允价值计量且其变动计入当期损益的金融资产。金融资产的分类取决于本基金管理金融资产的业务模式和金融资产的合同现金流量特征。本基金现无金融资产分类为以公允价值计量且其变动计入其他综合收益的金融资产。

(1) 债务工具

本基金持有的债务工具是指从发行方角度分析符合金融负债定义的工具，分别采用以下两种方式进行计量：

以摊余成本计量：

本基金管理以摊余成本计量的金融资产的业务模式为以收取合同现金流量为目标，且以摊余成本计量的金融资产的合同现金流量特征与基本借贷安排相一致，即在特定日期产生的现金流量，仅为对本金和以未偿付本金金额为基础的利息的支付。基金持有的以摊余成本计量的金融资产主要为银行存款、买入返售金融资产和其他各类应收款项等。

以公允价值计量且其变动计入当期损益：

本基金将持有的未划分为以摊余成本计量的债务工具划分为以公允价值计量且其变动计入当期损益。基金持有的以公允价值计量且其变动计入当期损益的金融资产主要为债券投资、资产支持证券投资 and 基金投资，在资产负债表中以交易性金融资产列示。

(2) 权益工具

权益工具是指从发行方角度分析符合权益定义的工具。本基金将对其没有控制、共同控制和重大影响的权益工具(主要为股票投资)按照公允价值计量且其变动计入当期损益，在资产负债表中列示为交易性金融资产。

2、金融负债的分类

本基金的金融负债于初始确认时分类为：以摊余成本计量的金融负债和以公允价值计量且其变动计入当期损益的金融负债。本基金目前暂无金融负债分类为以公允价值计量且其变动计入当期损益的金融负债。本基金持有的以摊余成本计量的金融负债包括卖出回购金融资产款和其他各类应付

款项等。

3、衍生金融工具

本基金将持有的衍生金融工具以公允价值计量且其变动计入当期损益，在资产负债表中列示为衍生金融资产/负债。

II. 原金融工具准则(截至 2021 年 12 月 31 日前适用)

1、金融资产的分类

金融资产于初始确认时分类为：以公允价值计量且其变动计入当期损益的金融资产、应收款项、可供出售金融资产及持有至到期投资。金融资产的分类取决于本基金对金融资产的持有意图和持有能力。本基金目前暂无金融资产分类为可供出售金融资产及持有至到期投资。

本基金目前持有的股票投资、债券投资、资产支持证券投资和衍生工具分类为以公允价值计量且其变动计入当期损益的金融资产。除衍生工具所产生的金融资产在资产负债表中以衍生金融资产列示外，以公允价值计量且其变动计入当期损益的金融资产在资产负债表中以交易性金融资产列示。

本基金持有的其他金融资产分类为应收款项，包括银行存款、买入返售金融资产和各类应收款项等。应收款项是指在活跃市场中没有报价、回收金额固定或可确定的非衍生金融资产。

2、金融负债的分类

金融负债于初始确认时分类为：以公允价值计量且其变动计入当期损益的金融负债及其他金融负债。以公允价值计量且其变动计入当期损益的金融负债包括交易性金融负债及衍生金融负债等。本基金持有的其他金融负债包括卖出回购金融资产款和各类应付款项等。

7.4.4.4 金融资产和金融负债的初始确认、后续计量和终止确认

I. 新金融工具准则(自 2022 年 1 月 1 日起适用)

本基金于成为金融工具合同的一方时确认一项金融资产或金融负债。

划分为以公允价值计量且其变动计入当期损益的金融资产和金融负债，以及不作为有效套期工具的衍生工具，按照取得时的公允价值作为初始确认金额，相关的交易费用在发生时计入当期损益；对于支付的价款中包含的债券或资产支持证券起息日或上次除息日至购买日止的利息，确认为应计利息，包含在交易性金融资产的账面价值中。

划分为以摊余成本计量的金融资产和金融负债，按照取得时的公允价值作为初始确认金额，相关交易费用计入其初始确认金额。

对于以公允价值计量且其变动计入当期损益的金融资产，采用公允价值进行后续计量，其公允价值变动形成的利得或损失计入当期损益。

对于以摊余成本计量的金融资产，采用实际利率法确认利息收入，其终止确认、修改或减值产

生的利得或损失，均计入当期损益。

本基金对以摊余成本计量的金融资产，以预期信用损失为基础，进行减值处理并确认损失准备。本基金考虑有关过去事项、当前状况以及对未来经济状况的预测等合理且有依据的信息，以发生违约的风险为权重，计算合同应收的现金流量与预期能收到的现金流量之间差额的现值的概率加权金额，确认预期信用损失。

对于不含重大融资成分的应收款项，本基金运用简化计量方法，按照相当于整个存续期内的预期信用损失金额计量损失准备。除上述采用简化计量方法以外的金融资产，本基金在每个估值日评估其信用风险自初始确认后是否已经显著增加，如果信用风险自初始确认后未显著增加，处于第一阶段，本基金按照相当于未来 12 个月内预期信用损失的金额计量损失准备，并按照账面余额和实际利率计算利息收入；如果信用风险自初始确认后已显著增加但尚未发生信用减值的，处于第二阶段，本基金按照相当于整个存续期内预期信用损失的金额计量损失准备，并按照账面余额和实际利率计算利息收入；如果初始确认后发生信用减值的，处于第三阶段，本基金按照相当于整个存续期内预期信用损失的金额计量损失准备，并按照摊余成本和实际利率计算利息收入。

本基金在每个估值日评估相关金融工具的信用风险自初始确认后是否已显著增加。本基金以单项金融工具或者具有相似信用风险特征的金融工具组合为基础，通过比较金融工具在估值日发生违约的风险与在初始确认日发生违约的风险，以确定金融工具预计存续期内发生违约风险的变化情况。当对金融资产预期未来现金流量具有不利影响的一项或多项事件发生时，该金融资产成为已发生信用减值的金融资产。当本基金不再合理预期能够全部或部分收回金融资产合同现金流量时，本基金直接减记该金融资产的账面余额。

金融资产满足下列条件之一的，予以终止确认：(1) 收取该金融资产现金流量的合同权利终止；(2) 该金融资产已转移，且本基金将金融资产所有权上几乎所有的风险和报酬转移给转入方；或者(3) 该金融资产已转移，虽然本基金既没有转移也没有保留金融资产所有权上几乎所有的风险和报酬，但是放弃了对该金融资产控制。

金融资产终止确认时，其账面价值与收到的对价的差额，计入当期损益。

当金融负债的现时义务全部或部分已经解除时，终止确认该金融负债或义务已解除的部分。终止确认部分的账面价值与支付的对价之间的差额，计入当期损益。

II. 原金融工具准则(截至 2021 年 12 月 31 日前适用)

金融资产或金融负债于本基金成为金融工具合同的一方时，于交易日按公允价值在资产负债表内确认。以公允价值计量且其变动计入当期损益的金融资产，取得时发生的相关交易费用计入当期损益；支付的价款中包含已宣告但尚未发放的现金股利、债券或资产支持证券起息日或上次除息日

至购买日止的利息，单独确认为应收项目。应收款项和其他金融负债的相关交易费用计入初始确认金额。

以公允价值计量且其变动计入当期损益的金融资产及金融负债按照公允价值进行后续计量，应收款项和其他金融负债采用实际利率法，以摊余成本进行后续计量。

当收取某项金融资产现金流量的合同权利已终止或该金融资产所有权上几乎所有的风险和报酬已转移时，终止确认该金融资产。终止确认的金融资产的成本按移动加权平均法于交易日结转。

7.4.4.5 金融资产和金融负债的估值原则

本基金持有的金融工具按如下原则确定公允价值并进行估值：

1、存在活跃市场的金融工具按其估值日的市场交易价格确定公允价值；估值日无交易且最近交易日后未发生影响公允价值计量的重大事件的，按最近交易日的市场交易价格确定公允价值。有充足证据表明估值日或最近交易日的市场交易价格不能真实反映公允价值的，应对市场交易价格进行调整，确定公允价值。与上述投资品种相同，但具有不同特征的，应以相同资产或负债的公允价值为基础，并在估值技术中考虑不同特征因素的影响。特征是指对资产出售或使用的限制等，如果该限制是针对资产持有者的，那么在估值技术中不应将该限制作为特征考虑。此外，基金管理人不应考虑因大量持有相关资产或负债所产生的溢价或折价。

2、当金融工具不存在活跃市场，采用在当前情况下适用并且有足够可利用数据和其他信息支持的估值技术确定公允价值。采用估值技术时，优先使用可观察输入值，只有在无法取得相关资产或负债可观察输入值或取得不切实可行的情况下，才可以使用不可观察输入值。

3、如经济环境发生重大变化或证券发行人发生影响金融工具价格的重大事件，应对估值进行调整并确定公允价值。

7.4.4.6 金融资产和金融负债的抵销

本基金持有的资产和承担的负债基本为金融资产和金融负债。当本基金依法有权抵销债权债务且交易双方准备按净额结算时，金融资产与金融负债按抵销后的净额在资产负债表中列示。

7.4.4.7 实收基金

实收基金为对外发行基金份额所募集的总金额在扣除损益平准金分摊部分后的余额。对于曾经实施份额拆分或折算的基金，由于基金份额拆分或折算引起的实收基金份额变动于基金份额拆分日或基金份额折算日根据拆分前或折算前的基金份额数及确定的拆分或折算比例计算认列。由于申购和赎回引起的实收基金变动分别于基金申购确认日及基金赎回确认日认列。对于已开放转换业务的基金，上述申购和赎回分别包括基金转换所引起的转入基金的实收基金增加和转出基金的实收基金减少。

7.4.4.8 损益平准金

损益平准金包括已实现平准金和未实现平准金。已实现平准金指在申购或赎回基金份额时，申购或赎回款项中包含的按累计未分配的已实现损益占净资产比例计算的金额。未实现平准金指在申购或赎回基金份额时，申购或赎回款项中包含的按累计未实现损益占净资产比例计算的金额。损益平准金于基金申购确认日或基金赎回确认日认列，并于期末全额转入未分配利润/（累计亏损）。

7.4.4.9 收入/(损失)的确认和计量

I. 新金融工具准则(自 2022 年 1 月 1 日起适用)

境内基金投资在持有期间应取得的现金红利于除息日确认为投资收益；境外基金投资在持有期间应取得的基金分红收益扣除基金交易所在地适用的预缴所得税后的净额确认为投资收益。境内股票投资在持有期间应取得的现金股利扣除由上市公司代扣代缴的个人所得税后的净额确认为投资收益；境外股票投资在持有期间应取得的现金股利扣除股票交易所在地适用的预缴所得税后的净额确认为投资收益。境内债券投资和资产支持证券投资在持有期间应取得的按票面利率(对于贴现债为按发行价计算的利率)或合同利率计算的利息扣除在适用情况下由债券和资产支持证券发行企业代扣代缴的个人所得税及由基金管理人缴纳的增值税后的净额确认为投资收益。境外债券投资在持有期间应取得的按票面利率计算的利息扣除在交易所在地适用的预缴所得税及由基金管理人缴纳的增值税后的净额确认为投资收益。

以公允价值计量且其变动计入当期损益的金融资产在持有期间的公允价值变动确认为公允价值变动损益；处置时其公允价值与初始确认金额之间的差额扣除相关交易费用及在适用情况下由基金管理人缴纳的增值税后的净额确认为投资收益，其中包括从公允价值变动损益结转的公允价值累计变动额。

应收款项在持有期间确认的利息收入按实际利率法计算，实际利率法与直线法差异较小的按直线法近似计算。

II. 原金融工具准则(截至 2021 年 12 月 31 日前适用)

境内基金投资在持有期间应取得的现金红利于除息日确认为投资收益；境外基金投资在持有期间应取得的基金分红收益扣除基金交易所在地适用的预缴所得税后的净额确认为投资收益。境内股票投资在持有期间应取得的现金股利扣除由上市公司代扣代缴的个人所得税后的净额确认为投资收益；境外股票投资在持有期间应取得的现金股利扣除股票交易所在地适用的预缴所得税后的净额确认为投资收益。境内债券投资在持有期间应取得的按票面利率计算的利息扣除在适用情况下由债券发行企业代扣代缴的个人所得税及由基金管理人缴纳的增值税后的净额确认为利息收入。境外债券投资在持有期间应取得的按票面利率计算的利息扣除在交易所在地适用的预缴所得税及由基金管理人缴

纳的增值税后的净额确认为利息收入。资产支持证券在持有期间收到的款项，根据资产支持证券的预计收益率或票面利率区分属于资产支持证券投资本金部分和投资收益部分，将本金部分冲减资产支持证券投资成本，并将投资收益部分扣除在适用情况下由基金管理人缴纳的增值税后的净额确认为利息收入。

以公允价值计量且其变动计入当期损益的金融资产在持有期间的公允价值变动确认为公允价值变动损益；处置时其公允价值与初始确认金额之间的差额扣除在适用情况下由基金管理人缴纳的增值税后的净额确认为投资收益，其中包括从公允价值变动损益结转的公允价值累计变动额。

应收款项在持有期间确认的利息收入按实际利率法计算，实际利率法与直线法差异较小的按直线法近似计算。

7.4.4.10 费用的确认和计量

针对基金合同约定费率和计算方法的费用，本基金在费用涵盖期间按合同约定进行确认。

其他以摊余成本计量的金融负债在持有期间确认的利息支出按实际利率法计算，实际利率法与直线法差异较小的按直线法近似计算。

7.4.4.11 基金的收益分配政策

同一类别内的每一基金份额享有同等分配权。本基金收益以现金形式分配，但基金份额持有人可选择现金红利或将现金红利按分红权益再投资日的基金份额净值自动转为基金份额进行再投资。期末可供分配利润指期末资产负债表中未分配利润与未分配利润中已实现收益的孰低数。

由于本基金各基金份额类别在费用收取上不同，其对应的可分配收益可能有所不同。

经宣告的拟分配基金收益于分红除权日从净资产转出。

7.4.4.12 其他重要的会计政策和会计估计

根据本基金的估值原则和中国证监会允许的基金行业估值实务操作，本基金确定以下类别股票投资和债券投资的公允价值时采用的估值方法及其关键假设如下：

1、对于证券交易所上市的股票，若出现重大事项停牌或交易不活跃(包括涨跌停时的交易不活跃)等情况，本基金根据中国证监会公告[2017]13 号《中国证监会关于证券投资基金估值业务的指导意见》，根据具体情况采用《关于发布中基协(AMAC)基金行业股票估值指数的通知》提供的指数收益法、市盈率法、现金流量折现法等估值技术进行估值。

2、对于在锁定期内的非公开发行股票、首次公开发行股票时公司股东公开发售股份、通过大宗交易取得的带限售期的股票等流通受限股票，根据中国基金业协会中基协发[2017]6 号《关于发布<证券投资基金投资流通受限股票估值指引(试行)>的通知》之附件《证券投资基金投资流通受限股票估值指引(试行)》进行估值。

3、对于在证券交易所上市或挂牌转让的固定收益品种(可转换债券除外)及在银行间同业市场交易的固定收益品种，根据中国证监会公告[2017]13 号《中国证监会关于证券投资基金估值业务的指导意见》及《中国证券投资基金业协会估值核算工作小组关于 2015 年 1 季度固定收益品种的估值处理标准》采用估值技术确定公允价值。本基金持有的证券交易所上市或挂牌转让的固定收益品种(可转换债券除外)，按照中证指数有限公司所独立提供的估值结果确定公允价值。本基金持有的银行间同业市场交易的固定收益品种，按照中债金融估值中心有限公司所独立提供的估值结果确定公允价值。

7.4.5 会计政策和会计估计变更以及差错更正的说明

7.4.5.1 会计政策变更的说明

根据《企业会计准则第 22 号——金融工具确认和计量》、《企业会计准则第 23 号——金融资产转移》、《企业会计准则第 24 号——套期会计》、《企业会计准则第 37 号——金融工具列报》（统称“新金融工具准则”）、《关于进一步贯彻落实新金融工具相关会计准则的通知》、《关于印发《资产管理产品相关会计处理规定》的通知》（财会[2022]14 号）的规定和相关法律法规的要求，本基金自 2022 年 1 月 1 日起执行新金融工具准则。根据衔接规定，对可比期间信息不予调整，首日执行新金融工具准则的累积影响数调整本报告期期初未分配利润。

新金融工具准则改变了金融资产的分类和计量方式，将金融工具分类为以摊余成本计量的金融资产、以公允价值计量且其变动计入其他综合收益的金融资产及以公允价值计量且其变动计入当期损益的金融资产。本基金考虑自身业务模式，以及金融资产的合同现金流特征进行上述分类。于 2021 年 12 月 31 日及 2022 年 1 月 1 日，本基金均没有指定为以公允价值计量且其变动计入当期损益的金融资产。

新金融工具准则要求对于以摊余成本计量的金融资产，以预期信用损失为基础确认损失准备。本基金考虑有关过去事项、当前状况以及对未来经济状况的预测等合理且有依据的信息，以发生违约的风险为权重，计算合同应收的现金流量与预期能收到的现金流量之间差额的现值的概率加权金额，确认预期信用损失。

于 2021 年 12 月 31 日，银行存款、结算备付金、存出保证金、买入返售金融资产、交易性金融资产、卖出回购金融资产款等对应的应计利息余额均列示在“应收利息”或“应付利息”科目中。于 2022 年 1 月 1 日，根据新金融工具准则下的计量类别，将上述应计利息分别转入银行存款、结算备付金、存出保证金、交易性金融资产、买入返售金融资产、卖出回购金融资产款等科目项下列示，同时以摊余成本法计量的金融资产按照预期信用损失为基准，计提损失准备 0.00 元，对本基金期初未分配利润无影响。

于 2022 年 1 月 1 日，本财务报表中金融资产和金融负债按照原金融工具准则和新金融工具准则的规定进行分类和计量的结果如下：

原金融工具准则下以摊余成本计量的金融资产为银行存款、结算备付金、存出保证金、应收利息和应收证券清算款，金额分别为 60,105,136.93 元、4,603,101.31 元、1,552,442.13 元、6,996.11 元和 90,881.58 元。新金融工具准则下以摊余成本计量的金融资产为银行存款、结算备付金、存出保证金、其他资产-应收利息和应收清算款，金额分别为 60,109,256.01 元、4,605,810.91 元、1,552,603.06 元、0.00 元和 90,881.58 元。

原金融工具准则下以公允价值计量且其变动计入当期损益计量的金融资产为交易性金融资产，金额为 303,447,568.07 元。新金融工具准则下以公允价值计量且其变动计入当期损益计量的金融资产为交易性金融资产，金额为 303,447,574.57 元。

原金融工具准则下以摊余成本计量的金融负债为应付证券清算款、应付赎回款、应付管理人报酬、应付托管费、应付销售服务费、应付交易费用和其他负债-其他应付款，金额分别为 1,611.50 元、37,881,377.77 元、395,087.09 元、79,017.42 元、59,389.53 元、947,491.45 元和 328,450.44 元。新金融工具准则下以摊余成本计量的金融负债为应付清算款、应付赎回款、应付管理人报酬、应付托管费、应付销售服务费、其他负债-应付交易费用和其他负债-其他应付款，金额分别为 1,611.50 元、37,881,377.77 元、395,087.09 元、79,017.42 元、59,389.53 元、947,491.45 元和 328,450.44 元。

7.4.5.2 会计估计变更的说明

本基金本报告期无会计估计变更。

7.4.5.3 差错更正的说明

本基金本报告期无重大会计差错的内容和更正金额。

7.4.6 税项

根据财税[2004]78 号《关于证券投资基金税收政策的通知》、财税[2005]103 号《关于股权分置试点改革有关税收政策问题的通知》、财税[2008]1 号《关于企业所得税若干优惠政策的通知》、财税[2012]85 号《关于实施上市公司股息红利差别化个人所得税政策有关问题的通知》、财税[2014]81 号《关于沪港股票市场交易互联互通机制试点有关税收政策的通知》、财税[2015]101 号《关于上市公司股息红利差别化个人所得税政策有关问题的通知》、财税[2015]125 号《财政部、国家税务总局、证监会关于内地与香港基金互认有关税收政策的通知》、财税[2016]36 号《关于全面推开营业税改征增值税试点的通知》、财税[2016]46 号《财政部、国家税务总局关于进一步明确全面推开营改增试点金融业有关政策的通知》、财税[2016]70 号《财政部、国家税务总局关于金融机构同业往来等增值税政策的补充通知》、财税[2016]127 号《财政部国家税务总局证监会关于深港股票市场交易互

联互通机制试点有关税收政策的通知》、财税[2016]140 号《关于明确金融房地产开发 教育辅助服务等增值税政策的通知》、财税[2017]2 号《关于资管产品增值税政策有关问题的补充通知》、财税[2017]56 号《关于资管产品增值税有关问题的通知》、财税[2017]90 号《关于租入固定资产进项税额抵扣等增值税政策的通知》及其他相关财税法规和实务操作，主要税项列示如下：

(1) 以发行基金方式募集资金不属于增值税征收范围，不征收增值税。

(2) 资管产品运营过程中发生的增值税应税行为，以资管产品管理人为增值税纳税人。资管产品管理人运营资管产品过程中发生的增值税应税行为，暂适用简易计税方法，按照 3% 的征收率缴纳增值税。

(3) 基金买卖股票、债券的差价收入免征增值税，暂不征收企业所得税。

(4) 存款利息收入不征收增值税。

(5) 国债、地方政府债利息收入，金融同业往来利息收入免征增值税。

(6) 对基金取得的债券的利息收入及其他收入，暂不征收企业所得税。

(7) 基金作为流通股股东在股权分置改革过程中收到由非流通股股东支付的股份、现金等对价暂免征收印花税、企业所得税和个人所得税。

(8) 对基金在境内取得的股票的股息、红利收入，由上市公司在向基金派发股息、红利收入时代扣代缴 20% 的个人所得税，暂不征收企业所得税。基金在境内从上市公司分配取得的股息红利所得，持股期限在 1 个月以内（含 1 个月）的，全额计入应纳税所得额，持股期限在 1 个月以上至 1 年（含 1 年）的，减按 50% 计入应纳税所得额，持股期限超过 1 年的，暂免征收个人所得税。对基金通过沪港通/深港通投资香港联交所上市 H 股取得的股息红利，H 股公司应向中国证券登记结算有限责任公司(以下简称“中国结算”)提出申请，由中国结算向 H 股公司提供内地个人投资者名册，H 股公司按照 20% 的税率代扣个人所得税。基金通过沪港通/深港通投资香港联交所上市的非 H 股取得的股息红利，由中国结算按照 20% 的税率代扣个人所得税。对香港市场投资者取得的股息、红利收入按照 10% 的税率代扣所得税。

(9) 基金在境内卖出股票按 0.1% 的税率缴纳股票交易印花税，买入股票不征收股票交易印花税。基金通过沪港通/深港通买卖、继承、赠与联交所上市股票，按照香港特别行政区现行税法规定缴纳印花税。

(10) 基金在境外证券交易所进行交易或取得的源自境外证券市场的收益，其涉及的税收政策，按照相关国家或地区税收法律和法规执行。

(11) 本基金分别按实际缴纳的增值税额的 7%、3%、2% 缴纳城市维护建设税、教育费附加和地方教育费附加。

7.4.7 重要财务报表项目的说明

7.4.7.1 银行存款

单位：人民币元

项目	本期末 2022 年 12 月 31 日	上年度末 2021 年 12 月 31 日
活期存款	23,104,069.86	60,105,136.93
等于：本金	23,101,558.32	60,105,136.93
加：应计利息	2,511.54	-
定期存款	-	-
等于：本金	-	-
加：应计利息	-	-
其中：存款期限 1 个月以内	-	-
存款期限 1-3 个月	-	-
存款期限 3 个月以上	-	-
其他存款	-	-
等于：本金	-	-
加：应计利息	-	-
合计	23,104,069.86	60,105,136.93

7.4.7.2 交易性金融资产

单位：人民币元

项目		本期末 2022 年 12 月 31 日			
		成本	应计利息	公允价值	公允价值变动
股票		338,933,674.12	-	334,582,219.20	-4,351,454.92
贵金属投资- 金交所黄金 合约		-	-	-	-
债券	交 易 所 市 场	186,700.00	24.58	186,947.28	222.70
	银 行 间 市 场	-	-	-	-
	合计	186,700.00	24.58	186,947.28	222.70
资产支持证 券		-	-	-	-
基金		-	-	-	-
其他		-	-	-	-
合计		339,120,374.12	24.58	334,769,166.48	-4,351,232.22
项目		上年度末 2021 年 12 月 31 日			
		成本	应计利息	公允价值	公允价值变动

股票		301,332,015.35	-	303,374,908.47	2,042,893.12
贵金属投资- 金交所黄金 合约		-	-	-	-
债券	交易所市 场	52,000.00	-	72,659.60	20,659.60
	银行间市 场	-	-	-	-
	合计	52,000.00	-	72,659.60	20,659.60
资产支持证 券		-	-	-	-
基金		-	-	-	-
其他		-	-	-	-
合计		301,384,015.35	-	303,447,568.07	2,063,552.72

7.4.7.3 衍生金融资产/负债

7.4.7.3.1 衍生金融资产/负债期末余额

单位：人民币元

项目	本期末 2022 年 12 月 31 日			
	合同/名义 金额	公允价值		备注
		资产	负债	
利率衍生工具	-	-	-	-
货币衍生工具	-	-	-	-
权益衍生工具	6,032,840.00	-	-	-
其中：股指期货	6,032,840.00	-	-	-
其他衍生工具	-	-	-	-
合计	6,032,840.00	-	-	-
项目	上年度末 2021 年 12 月 31 日			
	合同/名义 金额	公允价值		备注
		资产	负债	
利率衍生工具	-	-	-	-
货币衍生工具	-	-	-	-
权益衍生工具	8,529,660.00	-	-	-
其中：股指期货	8,529,660.00	-	-	-
其他衍生工具	-	-	-	-
合计	8,529,660.00	-	-	-

7.4.7.3.2 期末基金持有的期货合约情况

单位：人民币元

代码	名称	持仓量(买/卖)	合约市值	公允价值变动
IC2306	中证 500 期货 IC2306 合约	3.00	3,485,640.00	-148,880.00
IC2303	中证 500 期货 IC2303 合约	2.00	2,349,760.00	-48,560.00
合计	-	-	-	-197,440.00
减：可抵销期货	-	-	-	-197,440.00

暂收款				
净额				-

注：衍生金融资产项下的利率/权益/其他衍生工具为国债/股指/商品期货投资，净额为 0。在当日无负债结算制度下，结算准备金已包括所持股指/商品/国债期货合约产生的持仓损益，则衍生金融资产项下的股指/商品/国债期货投资与相关的期货暂收款(结算所得的持仓损益)之间按抵销后的净额为 0。

7.4.7.4 买入返售金融资产

7.4.7.4.1 各项买入返售金融资产期末余额

无。

7.4.7.4.2 期末买断式逆回购交易中取得的债券

无。

7.4.7.5 其他资产

单位：人民币元

项目	本期末 2022 年 12 月 31 日	上年度末 2021 年 12 月 31 日
应收利息	-	6,996.11
其他应收款	-	-
待摊费用	-	-
合计	-	6,996.11

7.4.7.6 其他负债

单位：人民币元

项目	本期末 2022 年 12 月 31 日	上年度末 2021 年 12 月 31 日
应付券商交易单元保证金	-	-
应付赎回费	407.51	128,450.44
应付证券出借违约金	-	-
应付交易费用	861,544.72	947,491.45
其中：交易所市场	861,544.72	947,491.45
银行间市场	-	-
应付利息	-	-
预提费用	180,000.00	200,000.00
合计	1,041,952.23	1,275,941.89

7.4.7.7 实收基金

华夏智胜价值成长股票 A

金额单位：人民币元

项目	本期 2022年1月1日至2022年12月31日	
	基金份额（份）	账面金额

上年度末	63,878,697.48	63,878,697.48
本期申购	4,310,016.10	4,310,016.10
本期赎回（以“-”号填列）	-2,882,567.76	-2,882,567.76
本期末	65,306,145.82	65,306,145.82

华夏智胜价值成长股票 C

金额单位：人民币元

项目	本期 2022年1月1日至2022年12月31日	
	基金份额（份）	账面金额
上年度末	160,245,770.50	160,245,770.50
本期申购	115,109,722.46	115,109,722.46
本期赎回（以“-”号填列）	-84,507,394.79	-84,507,394.79
本期末	190,848,098.17	190,848,098.17

7.4.7.8 未分配利润

华夏智胜价值成长股票 A

单位：人民币元

项目	已实现部分	未实现部分	未分配利润合计
上年度末	30,392,507.93	138,324.02	30,530,831.95
本期利润	-3,413,319.99	-912,261.95	-4,325,581.94
本期基金份额交易产生的变动数	657,830.95	92,252.45	750,083.40
其中：基金申购款	1,863,153.59	-20,728.45	1,842,425.14
基金赎回款	-1,205,322.64	112,980.90	-1,092,341.74
本期已分配利润	-	-	-
本期末	27,637,018.89	-681,685.48	26,955,333.41

华夏智胜价值成长股票 C

单位：人民币元

项目	已实现部分	未实现部分	未分配利润合计
上年度末	75,124,046.64	293,085.04	75,417,131.68
本期利润	-8,439,987.84	-5,937,262.99	-14,377,250.83
本期基金份额交易产生的变动数	12,139,033.89	3,593,615.44	15,732,649.33
其中：基金申购款	48,409,388.04	1,062,587.50	49,471,975.54
基金赎回款	-36,270,354.15	2,531,027.94	-33,739,326.21
本期已分配利润	-	-	-
本期末	78,823,092.69	-2,050,562.51	76,772,530.18

7.4.7.9 存款利息收入

单位：人民币元

项目	本期 2022 年 1 月 1 日至 2022 年 12 月 31 日	上年度可比期间 2021 年 1 月 1 日至 2021 年 12 月 31 日
活期存款利息收入	67,048.09	151,339.12
定期存款利息收入	-	-
其他存款利息收入	-	-

结算备付金利息收入	37,284.17	96,827.94
其他	2,078.59	4,093.92
合计	106,410.85	252,260.98

7.4.7.10 股票投资收益

7.4.7.10.1 股票投资收益项目构成

单位：人民币元

项目	本期 2022 年 1 月 1 日至 2022 年 12 月 31 日	上年度可比期间 2021 年 1 月 1 日至 2021 年 12 月 31 日
股票投资收益——买卖股票差价收入	-11,546,353.81	86,730,806.15
股票投资收益——赎回差价收入	-	-
股票投资收益——申购差价收入	-	-
股票投资收益——证券出借差价收入	-	-
合计	-11,546,353.81	86,730,806.15

7.4.7.10.2 股票投资收益——买卖股票差价收入

单位：人民币元

项目	本期 2022 年 1 月 1 日至 2022 年 12 月 31 日	上年度可比期间 2021 年 1 月 1 日至 2021 年 12 月 31 日
卖出股票成交总额	2,165,622,104.11	5,569,502,653.93
减：卖出股票成本总额	2,172,715,583.89	5,482,771,847.78
减：交易费用	4,452,874.03	-
买卖股票差价收入	-11,546,353.81	86,730,806.15

7.4.7.11 债券投资收益

7.4.7.11.1 债券投资收益项目构成

单位：人民币元

项目	本期 2022年1月1日至2022年12月31日	上年度可比期间 2021年1月1日至2021年12月31日
债券投资收益——利息收入	348.78	-
债券投资收益——买卖债券（债转股及债券到期兑付）差价收入	311,491.66	695,188.48
债券投资收益——赎回差价收入	-	-
债券投资收益——申购差价收入	-	-
合计	311,840.44	695,188.48

7.4.7.11.2 债券投资收益——买卖债券差价收入

单位：人民币元

项目	本期 2022年1月1日至2022年12月31日	上年度可比期间 2021年1月1日至2021年12月31日
卖出债券（债转股及债券到期兑付）成交总额	1,877,956.04	5,847,555.13
减：卖出债券（债转股及债券到期兑付）成本总额	1,566,100.00	5,151,200.00
减：应计利息总额	340.78	1,166.65
减：交易费用	23.60	-
买卖债券差价收入	311,491.66	695,188.48

7.4.7.12 资产支持证券投资收益

无。

7.4.7.13 衍生工具收益

7.4.7.13.1 衍生工具收益——买卖权证差价收入

无。

7.4.7.13.2 衍生工具收益——其他投资收益

单位：人民币元

项目	本期收益金额 2022年1月1日至2022年12月31日	上年度可比期间收益金额 2021年1月1日至2021年12月31日
股指期货投资收益	-370,629.63	2,349,527.50

7.4.7.14 股利收益

单位：人民币元

项目	本期 2022年1月1日至2022年12月31日	上年度可比期间 2021年1月1日至2021年12月31日
股票投资产生的股利收益	3,825,092.63	5,648,493.10
其中：证券出借权益补偿收入	-	-
基金投资产生的股利收益	-	-
合计	3,825,092.63	5,648,493.10

7.4.7.15 公允价值变动收益

单位：人民币元

项目名称	本期 2022年1月1日至2022年12月31日	上年度可比期间 2021年1月1日至2021年12月31日
1.交易性金融资产	-6,414,784.94	5,384,786.97
——股票投资	-6,394,348.04	5,364,127.37
——债券投资	-20,436.90	20,659.60
——资产支持证券投资	-	-
——基金投资	-	-
——贵金属投资	-	-
——其他	-	-
2.衍生工具	-434,740.00	66,866.67

——权证投资	-	-
——期货投资	-434,740.00	66,866.67
3.其他	-	-
减：应税金融商品公允价值变动产生的预估增值税	-	-
合计	-6,849,524.94	5,451,653.64

7.4.7.16 其他收入

单位：人民币元

项目	本期 2022年1月1日至2022年12月31日	上年度可比期间 2021年1月1日至2021年12月31日
基金赎回费收入	30,658.59	961,487.13
合计	30,658.59	961,487.13

7.4.7.17 信用减值损失

无。

7.4.7.18 其他费用

单位：人民币元

项目	本期 2022年1月1日至2022年12月31日	上年度可比期间 2021年1月1日至2021年12月31日
审计费用	60,000.00	80,000.00
信息披露费	120,000.00	120,000.00
证券出借违约金	-	-
银行费用	5,452.89	8,453.56
其他	40,000.00	11,101,073.48
合计	225,452.89	11,309,527.04

7.4.8 或有事项、资产负债表日后事项的说明

7.4.8.1 或有事项

截至资产负债表日，本基金无或有事项。

7.4.8.2 资产负债表日后事项

截至财务报表批准日，本基金无资产负债表日后事项。

7.4.9 关联方关系

关联方名称	与本基金的关系
华夏基金管理有限公司	基金管理人
招商银行股份有限公司（“招商银行”）	基金托管人
中信证券股份有限公司（“中信证券”）	基金管理人的股东
POWER CORPORATION OF CANADA	基金管理人的股东
MACKENZIE FINANCIAL CORPORATION	基金管理人的股东
天津海鹏科技咨询有限公司	基金管理人的股东
上海华夏财富投资管理有限公司（“华夏财富”）	基金管理人的子公司
中信证券(山东)有限责任公司（“中信证券（山东）”）	基金管理人第一大股东的子公司

中信证券华南股份有限公司（“中信证券（华南）”）	基金管理人第一大股东的子公司
--------------------------	----------------

注：①根据华夏基金管理有限公司于 2023 年 1 月 6 日发布的公告，华夏基金管理有限公司股权结构变更为中信证券（出资比例 62.2%）、MACKENZIE FINANCIAL CORPORATION（出资比例 27.8%）、天津海鹏科技咨询有限公司（出资比例 10%）。

②下述关联交易均在正常业务范围内按一般商业条款订立。

7.4.10 本报告期及上年度可比期间的关联方交易

7.4.10.1 通过关联方交易单元进行的交易

7.4.10.1.1 股票交易

金额单位：人民币元

关联方名称	本期 2022年1月1日至2022年12月31日		上年度可比期间 2021年1月1日至2021年12月31日	
	成交金额	占当期股票成交总额的比例	成交金额	占当期股票成交总额的比例
中信证券	1,017,292,893.80	23.34%	5,194,075,283.47	47.71%

7.4.10.1.2 债券交易

金额单位：人民币元

关联方名称	本期 2022年1月1日至2022年12月31日		上年度可比期间 2021年1月1日至2021年12月31日	
	成交金额	占当期债券成交总额的比例	成交金额	占当期债券成交总额的比例
中信证券	1,242,492.63	66.16%	1,722,745.82	29.46%

7.4.10.1.3 债券回购交易

无。

7.4.10.1.4 应支付关联方的佣金

金额单位：人民币元

关联方名称	本期 2022 年 1 月 1 日至 2022 年 12 月 31 日			
	当期佣金	占当期佣金总量的比例	期末应付佣金余额	占期末应付佣金总额的比例
中信证券	438,765.80	23.34%	57,869.93	6.72%
关联方名称	上年度可比期间 2021年1月1日至2021年12月31日			
	当期佣金	占当期佣金总量的比例	期末应付佣金余额	占期末应付佣金总额的比例
中信证券	2,240,232.52	49.80%	103,258.72	10.90%

注：上述佣金按市场佣金率计算，以扣除由中国证券登记结算有限责任公司收取证管费、经手费和由券商承担的证券结算风险基金后的净额列示。

该类佣金协议的服务范围还包括佣金收取方为本基金提供的证券投资研究成果和市场信息服务。

7.4.10.2 关联方报酬

7.4.10.2.1 基金管理费

单位：人民币元

项目	本期 2022年1月1日至2022年12月31日	上年度可比期间 2021年1月1日至2021年12月31日
当期发生的基金应支付的管理费	2,900,793.84	5,643,689.33
其中：支付销售机构的客户维护费	102,132.15	219,467.37

注：①支付基金管理人的基金管理人报酬按前一日基金资产净值 1.00%的年费率计提，逐日累计至每月月底，按月支付。

②基金管理人报酬计算公式为：日基金管理人报酬=前一日基金资产净值×1.00%/当年天数。

③客户维护费是指基金管理人与基金销售机构约定的用以向基金销售机构支付客户服务及销售活动中产生的相关费用，该费用按照代销机构所代销基金的份额保有量作为基数进行计算，从基金管理人收取的基金管理费中列支，不属于从基金资产中列支的费用项目。

7.4.10.2.2 基金托管费

单位：人民币元

项目	本期 2022年1月1日至2022年12月31日	上年度可比期间 2021年1月1日至2021年12月31日
当期发生的基金应支付的托管费	580,158.68	1,128,737.96

注：①支付基金托管人的基金托管费按前一日基金资产净值 0.20%的年费率计提，逐日累计至每月月底，按月支付。

②基金托管费计算公式为：日基金托管费=前一日基金资产净值×0.20%/当年天数。

7.4.10.2.3 销售服务费

单位：人民币元

获得 销售 服务 费的 各关 联方 名称	本期 2022年1月1日至2022年12月31日		
	当期发生的基金应支付的销售服务费		
	华夏智胜价值成长股票 A	华夏智胜价值成长股票 C	合计
华夏基金	-	417,397.27	417,397.27

管理有限公司			
中信证券	-	1,773.48	1,773.48
华夏财富	-	352.28	352.28
招商银行	-	47.38	47.38
中信证券（华南）	-	13.25	13.25
中信证券（山东）	-	3.43	3.43
合计	-	419,587.09	419,587.09
获得销售服务费的各关联方名称	上年度可比期间 2021年1月1日至2021年12月31日		
	当期发生的基金应支付的销售服务费		
	华夏智胜价值成长股票 A	华夏智胜价值成长股票 C	合计
华夏基金管理有限公司	-	691,929.03	691,929.03
中信证券	-	1,298.37	1,298.37
华夏财富	-	406.38	406.38
中信证券（山东）	-	29.37	29.37
中信证券（华南）	-	18.03	18.03
合计	-	693,681.18	693,681.18

注：①支付基金销售机构的基金销售服务费按 C 类基金份额前一日基金资产净值 0.25% 的年费率计提，逐日累计至每月月底，按月支付给基金管理人，再由基金管理人计算并支付给各基金销售机构。

②基金销售服务费计算公式为：C 类日基金销售服务费=前一日 C 类基金资产净值×0.25%/当年天数。

7.4.10.3 与关联方进行银行间同业市场的债券(含回购)交易

无。

7.4.10.4 报告期内转融通证券出借业务发生重大关联交易事项的说明

7.4.10.4.1 与关联方通过约定申报方式进行的适用固定期限费率的证券出借业务的情况

无。

7.4.10.4.2 与关联方通过约定申报方式进行的适用市场化期限费率的证券出借业务的情况

无。

7.4.10.5 各关联方投资本基金的情况

7.4.10.5.1 报告期内基金管理人运用固有资金投资本基金的情况

份额单位：份

项目	本期 2022年1月1日至2022年12月31日		上年度可比期间 2021年1月1日至2021年12月31日	
	华夏智胜价值成长 股票A	华夏智胜价值成长 股票C	华夏智胜价值成长 股票A	华夏智胜价值成长 股票C
期初持有的基金份额	10,608,423.83	-	10,608,423.83	-
期间申购/买入总份额	-	-	-	-
期间因拆分变动份额	-	-	-	-
减：期间赎回/卖出总份额	-	-	-	-
期末持有的基金份额	10,608,423.83	-	10,608,423.83	-
期末持有的基金份额占基金总份额比例	16.24%	-	16.61%	-

7.4.10.5.2 报告期末除基金管理人之外的其他关联方投资本基金的情况

无。

7.4.10.6 由关联方保管的银行存款余额及当期产生的利息收入

单位：人民币元

关联方名称	本期 2022年1月1日至2022年12月31日		上年度可比期间 2021年1月1日至2021年12月31日	
	期末余额	当期利息收入	期末余额	当期利息收入
招商银行活期存款	23,104,069.86	67,048.09	60,105,136.93	151,339.12

注：本基金的活期银行存款由基金托管人招商银行保管，按银行同业利率或约定利率计息。

7.4.10.7 本基金在承销期内参与关联方承销证券的情况

金额单位：人民币元

本期 2022 年 1 月 1 日至 2022 年 12 月 31 日					
关联方名称	证券代码	证券名称	发行方式	基金在承销期内买入	
				数量（单位：股/张）	总金额
中信证券	688302	海创药业	新股发行	5,959	255,760.28
中信证券	688223	晶科能源	新股发行	41,748	208,740.00
中信证券	688382	益方生物	新股发行	11,081	200,787.72
中信证券	688141	杰华特	新股发行	4,326	165,512.76
中信证券	301335	天元宠物	新股发行	3,242	162,035.16
中信证券	301377	鼎泰高科	新股发行	6,012	137,554.56
中信证券	688061	灿瑞科技	新股发行	1,191	134,213.79
中信证券	301165	锐捷网络	新股发行	4,135	133,891.30
中信证券	688380	中微半导	新股发行	4,321	133,346.06
中信证券	688426	康为世纪	新股发行	2,697	132,099.06
中信证券	301200	大族数控	新股发行	1,713	131,147.28
中信证券	688326	经纬恒润	新股发行	986	119,306.00
中信证券	301302	华如科技	新股发行	2,272	118,212.16
中信证券	688432	有研硅	新股发行	11,705	115,996.55
中信证券	301109	军信股份	新股发行	3,185	110,869.85
中信证券	301230	泓博医药	新股发行	2,687	107,480.00
中信证券	688114	华大智造	新股发行	1,231	107,318.58
中信证券	688252	天德钰	新股发行	4,792	103,890.56
中信证券	688290	景业智能	新股发行	3,040	103,025.60
中信证券	301269	华大九天	新股发行	2,986	97,612.34
中信证券	688370	丛麟科技	新股发行	1,545	92,329.20
中信证券	688150	莱特光电	新股发行	3,979	87,736.95
中信证券	301349	信德新材	新股发行	621	86,244.48
中信证券	301171	易点天下	新股发行	4,200	76,356.00
中信证券	688525	佰维存储	新股发行	4,614	64,549.86
中信证券	600938	中国海油	新股发行	4,000	43,200.00
中信证券	603235	天新药业	新股发行	572	21,095.36
中信证券	001330	博纳影业	新股发行	3,564	17,926.92
中信证券	001322	箭牌家居	新股发行	1,313	16,648.84
中信证券	603132	金徽股份	新股发行	1,342	14,493.60
中信证券	001339	智微智能	新股发行	812	13,690.32
中信证券	603191	望变电气	新股发行	1,149	13,627.14
中信证券	603209	兴通股份	新股发行	595	12,804.40
中信证券	603151	邦基科技	新股发行	535	9,603.25
中信证券	001266	宏英智能	新股发行	247	9,536.67
中信证券	603215	比依股份	新股发行	575	7,187.50
中信证券	603051	鹿山新材	新股发行	272	7,014.88
上年度可比期间 2021 年 1 月 1 日至 2021 年 12 月 31 日					
关联方名称	证券代码	证券名称	发行方式	基金在承销期内买入	
				数量（单位：股/张）	总金额
中信证券	600941	中国移动	新股发行	124,803	7,186,156.74

中信证券	600905	三峡能源	新股发行	1,296,803	3,436,527.95
中信证券	601728	中国电信	新股发行	562,873	2,549,814.69
中信证券	688235	百济神州	新股发行	6,005	1,156,563.00
中信证券	688187	时代电气	新股发行	15,916	499,444.08
中信证券	688739	成大生物	新股发行	4,447	489,170.00
中信证券	688176	亚虹医药	新股发行	14,291	328,407.18
中信证券	688819	天能股份	新股发行	7,521	314,302.59
中信证券	688211	中科微至	新股发行	3,263	294,322.60
中信证券	688798	艾为电子	新股发行	3,592	275,075.36
中信证券	688779	长远锂科	新股发行	43,086	243,435.90
中信证券	688192	迪哲医药	新股发行	4,072	214,105.76
中信证券	601825	沪农商行	新股发行	15,480	137,772.00
中信证券	688670	金迪克	新股发行	2,310	127,465.80
中信证券	688212	澳华内镜	新股发行	3,496	78,660.00
中信证券	688776	国光电气	新股发行	1,447	74,433.68
中信证券	688276	百克生物	新股发行	1,609	58,487.15
中信证券	688575	亚辉龙	新股发行	3,435	50,838.00
中信证券	300982	苏文电能	新股发行	3,170	50,181.10
中信证券	600955	维远股份	新股发行	1,694	50,074.64
中信证券	300993	玉马遮阳	新股发行	4,097	49,573.70
中信证券	688315	诺禾致源	新股发行	3,711	47,352.36
中信证券	300997	欢乐家	新股发行	9,279	45,838.26
中信证券	688607	康众医疗	新股发行	1,890	43,866.90
中信证券	300930	屹通新材	新股发行	3,220	42,214.20
中信证券	301028	东亚机械	新股发行	7,329	38,916.99
中信证券	301049	超越科技	新股发行	1,954	37,790.36
中信证券	688509	正元地信	新股发行	15,433	30,403.01
中信证券	688690	纳微科技	新股发行	3,477	28,059.39
中信证券	603071	物产环能	新股发行	1,627	25,088.34
中信证券	301055	张小泉	新股发行	3,541	24,432.90
中信证券	603529	爱玛科技	新股发行	849	23,653.14
中信证券	300966	共同药业	新股发行	2,858	23,549.92
中信证券	688565	力源科技	新股发行	2,464	23,136.96
中信证券	605555	德昌股份	新股发行	655	21,189.25
中信证券	301059	金三江	新股发行	2,581	20,880.29
中信证券	600935	华塑股份	新股发行	4,811	18,955.34
中信证券	301053	远信工业	新股发行	1,544	18,327.28
中信证券	301062	上海艾录	新股发行	5,225	17,294.75
中信证券	688226	威腾电气	新股发行	2,693	17,289.06
中信证券	600916	中国黄金	新股发行	3,371	16,821.29
中信证券	688305	科德数控	新股发行	1,496	16,500.88
中信证券	688071	华依科技	新股发行	1,101	15,116.73
中信证券	605566	福莱蒾特	新股发行	435	14,011.35
中信证券	605060	联德股份	新股发行	883	13,765.97
中信证券	605599	莱百股份	新股发行	980	9,800.00
中信证券	605488	福莱新材	新股发行	416	8,498.88
中信证券	605138	盛泰集团	新股发行	723	7,208.31
中信证券	001208	华菱线缆	新股发行	1,754	6,437.18
中信证券	605020	永和股份	新股发行	850	5,890.50
中信证券	003040	楚天龙	新股发行	1,101	5,086.62

中信证券	001219	青岛食品	新股发行	272	4,678.40
中信证券	601279	英利汽车	新股发行	2,004	4,148.28

7.4.10.8 其他关联交易事项的说明

7.4.10.8.1 其他关联交易事项的说明

无。

7.4.11 利润分配情况

本基金本报告期无利润分配事项。

7.4.12 期末（2022 年 12 月 31 日）本基金持有的流通受限证券

7.4.12.1 因认购新发/增发证券而于期末持有的流通受限证券

金额单位：人民币元

7.4.12.1.1 受限证券类别：股票										
证券代码	证券名称	成功认购日	受限期	流通受限类型	认购价格	期末估值单价	数量(单位：股)	期末成本总额	期末估值总额	备注
688031	星环科技	2022-10-11	6 个月	新发流通受限	47.34	78.80	3,543	167,725.62	279,188.40	-
688392	骄成超声	2022-09-19	6 个月	新发流通受限	71.18	134.27	1,830	130,259.40	245,714.10	-
688506	百利天恒	2022-12-28	1 个月内(含)	新发流通受限	24.70	24.70	8,034	198,439.80	198,439.80	-
688387	信科移动	2022-09-19	6 个月	新发流通受限	6.05	4.88	29,732	179,878.60	145,092.16	-
688489	三未信安	2022-11-25	6 个月	新发流通受限	78.89	90.62	1,575	124,251.75	142,726.50	-
688084	晶品特装	2022-12-01	6 个月	新发流通受限	60.98	74.73	1,875	114,337.50	140,118.75	-
688291	金橙子	2022-10-17	6 个月	新发流通受限	26.77	24.11	3,961	106,035.97	95,499.71	-
688253	英诺特	2022-07-21	6 个月	新发流通受限	26.06	22.29	3,845	100,200.70	85,705.05	-
301269	华大九天	2022-07-21	6 个月	新发流通受限	32.69	87.94	299	9,774.31	26,294.06	-
301267	华夏眼科	2022-10-26	6 个月	新发流通受限	50.88	66.20	252	12,821.76	16,682.40	-

301308	江波龙	2022-07-27	6 个月	新发流通受限	55.67	56.72	246	13,694.82	13,953.12	-
301165	锐捷网络	2022-11-14	6 个月	新发流通受限	32.38	31.61	414	13,405.32	13,086.54	-
301230	泓博医药	2022-10-21	6 个月	新发流通受限	40.00	48.32	269	10,760.00	12,998.08	-
301396	宏景科技	2022-11-04	6 个月	新发流通受限	40.13	31.90	396	15,891.48	12,632.40	-
301391	卡莱特	2022-11-24	6 个月	新发流通受限	96.00	80.97	149	14,304.00	12,064.53	-
301338	凯格精机	2022-08-08	6 个月	新发流通受限	46.33	48.99	240	11,119.20	11,757.60	-
301277	新天地	2022-11-09	6 个月	新发流通受限	27.00	25.78	439	11,853.00	11,317.42	-
301335	天元宠物	2022-11-11	6 个月	新发流通受限	49.98	33.82	325	16,243.50	10,991.50	-
301363	美好医疗	2022-09-28	6 个月	新发流通受限	30.66	37.85	287	8,799.42	10,862.95	-
301377	鼎泰高科	2022-11-11	6 个月	新发流通受限	22.88	17.63	602	13,773.76	10,613.26	-
301273	瑞晨环保	2022-10-11	6 个月	新发流通受限	37.89	37.79	277	10,495.53	10,467.83	-
301152	天力锂能	2022-08-19	6 个月	新发流通受限	57.00	46.64	222	12,654.00	10,354.08	-
301328	维峰电子	2022-08-30	6 个月	新发流通受限	78.80	76.96	125	9,850.00	9,620.00	-
301265	华新环保	2022-12-08	6 个月	新发流通受限	13.28	11.40	819	10,876.32	9,336.60	-
301121	紫建电子	2022-08-01	6 个月	新发流通受限	61.07	49.77	179	10,931.53	8,908.83	-
301176	逸豪新材	2022-09-21	6 个月	新发流通受限	23.88	16.89	527	12,584.76	8,901.03	-
301366	一博科技	2022-09-19	6 个月	新发流通受限	65.35	45.09	189	12,351.15	8,522.01	-

301326	捷邦科技	2022-09-09	6 个月	新发流通受限	51.72	36.62	227	11,740.44	8,312.74	-
301139	元道通信	2022-06-30	6 个月	新发流通受限	38.46	25.31	300	11,538.00	7,593.00	-
301306	西测测试	2022-07-19	6 个月	新发流通受限	43.23	42.29	178	7,694.94	7,527.62	-
301171	易点天下	2022-08-10	6 个月	新发流通受限	18.18	17.72	420	7,635.60	7,442.40	-
301398	星源卓镁	2022-12-08	6 个月	新发流通受限	34.40	28.94	255	8,772.00	7,379.70	-
301313	凡拓数创	2022-09-22	6 个月	新发流通受限	25.25	29.14	247	6,236.75	7,197.58	-
301349	信德新材	2022-08-30	6 个月	新发流通受限	138.88	103.52	63	8,749.44	6,521.76	-
301388	欣灵电气	2022-10-26	6 个月	新发流通受限	25.88	21.60	292	7,556.96	6,307.20	-
301368	丰立智能	2022-12-07	6 个月	新发流通受限	22.33	18.52	337	7,525.21	6,241.24	-
301319	唯特偶	2022-09-22	6 个月	新发流通受限	47.75	53.27	115	5,491.25	6,126.05	-
301270	汉仪股份	2022-08-19	6 个月	新发流通受限	25.68	28.37	210	5,392.80	5,957.70	-
301276	嘉曼服饰	2022-09-01	6 个月	新发流通受限	40.66	22.61	261	10,612.26	5,901.21	-
301316	慧博云通	2022-09-29	6 个月	新发流通受限	7.60	14.32	359	2,728.40	5,140.88	-
301318	维海德	2022-08-03	6 个月	新发流通受限	64.68	41.74	119	7,696.92	4,967.06	-
301309	万得凯	2022-09-08	6 个月	新发流通受限	39.00	24.46	197	7,683.00	4,818.62	-
7.4.12.1.2 受限证券类别：债券										
证券代码	证券名称	成功认购日	受限期	流通受限类型	认购价格	期末估值单价	数量(单位：张)	期末成本总额	期末估值总额	备注
127078	优彩	2022-	1 个月	新发	100.00	100.02	1,217	121,700.00	121,719.21	期

	转债	12-14	内 (含)	流通 受限						末 估值 单价 为含 息价 格
110091	合力 转债	2022- 12-13	1 个月 内 (含)	新发 流通 受限	100.00	100.01	340	34,000.00	34,002.83	期 末 估 值 单 价 为 含 息 价 格
118029	富淼 转债	2022- 12-15	1 个月 内 (含)	新发 流通 受限	100.00	100.01	300	30,000.00	30,002.24	期 末 估 值 单 价 为 含 息 价 格

注：①本基金通过大宗交易方式受让的原上市公司大股东减持或者特定股东减持的股份，在受让后 6 个月内，不得转让所受让的股份。本基金所认购非公开发行股份，自发行结束之日起 6 个月内不得转让。

②基金还可作为特定投资者，认购首次公开发行股票时公司股东公开发售股份，所认购的股份自发行结束之日起 12 个月内不得转让。

③根据《上海证券交易所科创板股票公开发行自律委员会促进科创板初期企业平稳发行行业倡导建议》，本基金获配的科创板股票如经抽签方式确定需要锁定的，锁定期限为自发行人股票上市之日起 6 个月。根据《上海证券交易所科创板上市公司股东以向特定机构投资者询价转让和配售方式减持股份实施细则》，基金通过询价转让受让的股份，在受让后 6 个月内不得转让。

④根据《深圳证券交易所创业板首次公开发行证券发行与承销业务实施细则》，发行人和主承销商可以采用摇号限售方式或比例限售方式，安排基金通过网下发行获配的部分创业板股票设置不低于 6 个月的限售期。

⑤基金可使用以基金名义开设的股票账户，选择网上或者网下一种方式进行新股申购。其中基金参与网下申购获得的新股或作为战略投资者参与配售获得的新股，在新股上市后的约定期限内不能自由转让；基金参与网上申购获配的新股，从新股获配日至新股上市日之间不能自由转让。

7.4.12.2 期末持有的暂时停牌等流通受限股票

金额单位：人民币元

股票代码	股票名称	停牌日期	停牌原因	期末估值单价	复牌日期	复牌开盘单价	数量 (单位：股)	期末成本总额	期末估值总额	备注
600038	中直股份	2022-12-26	重大事项	46.41	2023-01-10	51.05	28,700	1,358,916.00	1,331,967.00	

7.4.12.3 期末债券正回购交易中作为抵押的债券

7.4.12.3.1 银行间市场债券正回购

无。

7.4.12.3.2 交易所市场债券正回购

无。

7.4.12.4 期末参与转融通证券出借业务的证券

无。

7.4.13 金融工具风险及管理

7.4.13.1 风险管理政策和组织架构

本基金的风险管理政策是使基金投资风险可测、可控、可承担。本基金管理人建立了由风险管理委员会、督察长、法律部、合规部、稽核部、风险管理部和相关业务部门构成的多层次风险管理架构体系。风险管理团队在识别、衡量投资风险后，通过正式报告的方式，将分析结果及时传达给基金经理、投资总监、投资决策委员会和风险管理委员会，协助制定风险控制决策，实现风险管理目标。

本基金管理人主要通过定性分析和定量分析的方法，估测各种金融工具风险可能产生的损失。本基金管理人从定性分析的角度出发，判断风险损失的严重性；从定量分析的角度出发，根据本基金的投资目标，结合基金资产所运用的金融工具特征，通过特定的风险量化指标、模型和日常的量化报告，参考压力测试结果，确定风险损失的限度和相应置信程度，及时对各种风险进行监督、检查和评估，并制定相应决策，将风险控制在预期可承受的范围之内。

7.4.13.2 信用风险

信用风险是指由于基金所投资债券的发行人出现违约、拒绝支付到期本息，债券发行人信用评级降低导致债券价格下降，或基金在交易过程中发生交收违约，而造成基金资产损失的可能性。

本基金管理人通过信用分析团队建立了内部评级体系和交易对手库，对发行人及债券投资进行内部评级，对交易对手的资信状况进行充分评估、设定授信额度，以控制可能出现的信用风险。

7.4.13.3 流动性风险

流动性风险是在市场或持有资产流动性不足的情况下，基金管理人可能无法迅速、低成本地调整基金投资组合，从而对基金收益造成不利影响。

本基金管理人通过限制投资集中度来管理投资品种变现的流动性风险。除在“7.4.12 期末本基金持有的流通受限证券”中列示的部分基金资产流通暂时受限制的情况外，本基金所投资的证券均能及时变现。

7.4.13.3.1 报告期内本基金组合资产的流动性风险分析

在日常运作中，本基金的流动性安排能够与基金合同约定的申购赎回安排以及投资者的申购赎回规律相匹配。

在资产端，本基金主要投资于基金合同约定的具有良好流动性的金融工具。基金管理人持续监测本基金持有资产的市场交易量、交易集中度等涉及资产流动性水平的风险指标，并定期开展压力测试，详细评估在不同的压力情景下资产变现情况的变化。

在负债端，基金管理人持续监测本基金开放期内投资者历史申赎、投资者类型和结构变化等数据，审慎评估不同市场环境可能带来的投资者潜在赎回需求，当市场环境或投资者结构发生变化时，及时调整组合资产结构及比例，预留充足现金头寸，保持基金资产可变现规模和期限与负债赎回规模和期限的匹配。

如遭遇极端市场情形或投资者非预期巨额赎回情形，基金管理人将采用本基金合同约定的赎回申请处理方式及其他各类流动性风险管理工具，控制极端情况下的潜在流动性风险。

7.4.13.4 市场风险

市场风险是指由于市场变化或波动所引起的资产损失的可能性，本基金管理人通过监测组合敏感性指标来衡量市场风险。

7.4.13.4.1 利率风险

利率风险是指利率变动引起组合中资产特别是债券投资的市场价格变动，从而影响基金投资收益的风险。

本基金管理人定期对组合中债券投资部分面临的利率风险进行监控，并通过调整投资组合的久期等方法对上述利率风险进行管理。

截至本期末，综合考虑利率债、信用债、同业存单、资产支持证券等资产占基金资产净值的比例，利率变动对于本基金资产净值无重大影响。

7.4.13.4.2 外汇风险

外汇风险是指金融工具的公允价值或未来现金流量因外汇汇率变动而发生波动的风险。本基金持有的金融工具以人民币计价，因此无重大外汇风险。

7.4.13.4.3 其他价格风险

其他价格风险为除市场利率和外汇汇率以外的市场因素（单个证券发行主体自身经营情况或证券市场整体波动）发生变动时导致基金资产发生损失的风险。

本基金通过投资组合的分散化降低市场价格风险。此外，本基金管理人对本基金所持有的证券价格实施监控，定期运用多种定量方法进行风险度量和分析，以对风险进行跟踪和控制。

7.4.13.4.3.1 其他价格风险敞口

金额单位：人民币元

项目	本期末 2022 年 12 月 31 日		上年度末 2021 年 12 月 31 日	
	公允价值	占基金 资产净 值比例 (%)	公允价值	占基金 资产净 值比例 (%)
交易性金融资产—股票投资	334,582,219.20	92.97	303,374,908.47	91.91
交易性金融资产—基金投资	-	-	-	-
交易性金融资产—债券投资	186,947.28	0.05	72,659.60	0.02
交易性金融资产—贵金属投资	-	-	-	-
衍生金融资产—权证投资	-	-	-	-
其他	-	-	-	-
合计	334,769,166.48	93.02	303,447,568.07	91.93

注：①本表中交易性金融资产-债券投资科目仅包含可转换公司债券和可交换公司债券等。

②由于四舍五入的原因，分项之和与合计项之间可能存在尾差。

7.4.13.4.3.2 其他价格风险的敏感性分析

假设	除沪深 300 指数以外的其他市场变量保持不变		
分析	相关风险变量的变动	对资产负债表日基金资产净值的 影响金额（单位：人民币元）	
		本期末 2022 年 12 月 31 日	上年度末 2021 年 12 月 31 日
	-5%	-12,144,742.18	-13,376,668.09
	+5%	12,144,742.18	13,376,668.09

7.4.14 公允价值

7.4.14.1 金融工具公允价值计量的方法

公允价值计量结果所属的层次，由对公允价值计量整体而言具有重要意义的输入值所属的最低层次决定：

第一层次：相同资产或负债在活跃市场上未经调整的报价；

第二层次：除第一层次输入值外相关资产或负债直接或间接可观察的输入值；

第三层次：相关资产或负债的不可观察输入值。

7.4.14.2 持续的以公允价值计量的金融工具

7.4.14.2.1 各层次金融工具的公允价值

单位：人民币元

公允价值计量结果所属的层次	本期末 2022 年 12 月 31 日	上年度末 2021 年 12 月 31 日
第一层次	331,592,191.73	300,775,505.93
第二层次	1,716,131.08	2,672,062.14
第三层次	1,460,843.67	-
合计	334,769,166.48	303,447,568.07

7.4.14.2.2 公允价值所属层次间的重大变动

对于公开市场交易的证券等投资，若出现交易不活跃（包括重大事项停牌、境内证券涨跌停等导致的交易不活跃）和非公开发行等情况，本基金不会于交易不活跃期间及限售期间将相关投资的公允价值列入第一层次，并根据估值调整中采用的对公允价值计量整体而言具有重要意义的输入值所属的最低层次，确定相关投资的公允价值应属第二层次或第三层次。本基金政策以导致各层次之间转换的事项发生日作为确定金融工具公允价值层次之间转换的时点。

7.4.14.2.3 第三层次公允价值余额及变动情况

7.4.14.2.3.1 第三层次公允价值余额及变动情况

单位：人民币元

项目	本期 2022 年 1 月 1 日至 2022 年 12 月 31 日		
	交易性金融资产		合计
	债券投资	股票投资	
期初余额	-	-	-
当期购买	-	-	-
当期出售/结算	-	-	-
转入第三层次	-	1,271,927.37	1,271,927.37
转出第三层次	-	-	-
当期利得或损失总额	-	188,916.30	188,916.30
其中：计入损益的利得或损失	-	188,916.30	188,916.30
计入其他综合收益的利得或损失	-	-	-
期末余额	-	1,460,843.67	1,460,843.67
期末仍持有的第三层次金融资产计入本期损益的未	-	188,916.30	188,916.30

实现利得或损失的变动— —公允价值变动损益			
--------------------------	--	--	--

7.4.14.2.3.2 使用重要不可观察输入值的第三层次公允价值计量的情况

单位：人民币元

项目	本期末公允价值	采用的估值技术	不可观察输入值		
			名称	范围/加权平均值	与公允价值之间的关系
限售股票	1,460,843.67	平均价格亚式期权模型	预期年化波动率	0.1891-2.4756	负相关

7.4.14.3 非持续的以公允价值计量的金融工具的说明

截至 2022 年 12 月 31 日止，本基金未持有非持续的以公允价值计量的金融资产。

7.4.14.4 不以公允价值计量的金融工具的相关说明

本基金持有的不以公允价值计量的金融工具为以摊余成本计量的金融资产和金融负债，这些金融工具因其剩余期限较短，其账面价值与公允价值差异很小。

7.4.15 有助于理解和分析会计报表需要说明的其他事项

截至资产负债表日本基金无需要说明的其他重要事项。

§8 投资组合报告

8.1 期末基金资产组合情况

金额单位：人民币元

序号	项目	金额	占基金总资产的比例 (%)
1	权益投资	334,582,219.20	92.40
	其中：股票	334,582,219.20	92.40
2	基金投资	-	-
3	固定收益投资	186,947.28	0.05
	其中：债券	186,947.28	0.05
	资产支持证券	-	-
4	贵金属投资	-	-
5	金融衍生品投资	-	-
6	买入返售金融资产	-	-
	其中：买断式回购的买入返售金融资产	-	-
7	银行存款和结算备付金合计	25,040,351.42	6.92
8	其他各项资产	2,300,111.99	0.64
9	合计	362,109,629.89	100.00

8.2 报告期末按行业分类的股票投资组合

8.2.1 报告期末按行业分类的境内股票投资组合

代码	行业类别	公允价值（元）	占基金资产净值比例（%）
A	农、林、牧、渔业	1,177,393.00	0.33
B	采矿业	15,164,191.68	4.21
C	制造业	212,797,012.93	59.13
D	电力、热力、燃气及水生产和供应业	7,104,841.00	1.97
E	建筑业	5,921,978.86	1.65
F	批发和零售业	12,319,931.60	3.42
G	交通运输、仓储和邮政业	12,405,893.04	3.45
H	住宿和餐饮业	-	-
I	信息传输、软件和信息技术服务业	17,668,787.71	4.91
J	金融业	33,379,613.89	9.28
K	房地产业	4,501,822.00	1.25
L	租赁和商务服务业	1,745,499.00	0.49
M	科学研究和技术服务业	3,581,849.26	1.00
N	水利、环境和公共设施管理业	1,067,779.00	0.30
O	居民服务、修理和其他服务业	-	-
P	教育	154,320.00	0.04
Q	卫生和社会工作	93,974.40	0.03
R	文化、体育和娱乐业	5,497,331.83	1.53
S	综合	-	-
	合计	334,582,219.20	92.97

8.3 期末按公允价值占基金资产净值比例大小排序的所有股票投资明细

金额单位：人民币元

序号	股票代码	股票名称	数量(股)	公允价值	占基金资产净值比例(%)
1	002594	比亚迪	13,500	3,469,095.00	0.96
2	601319	中国人保	645,400	3,368,988.00	0.94
3	002422	科伦药业	122,700	3,265,047.00	0.91
4	000878	云南铜业	252,300	2,964,525.00	0.82
5	000729	燕京啤酒	271,500	2,883,330.00	0.80
6	688366	昊海生科	29,500	2,877,430.00	0.80
7	603605	珀莱雅	15,800	2,646,184.00	0.74
8	002152	广电运通	263,800	2,622,172.00	0.73
9	002294	信立泰	76,200	2,503,170.00	0.70
10	000048	京基智农	129,300	2,308,005.00	0.64
11	688006	杭可科技	51,877	2,270,656.29	0.63
12	000567	海德股份	161,255	2,244,669.60	0.62
13	300017	网宿科技	399,100	2,226,978.00	0.62
14	600114	东睦股份	259,599	2,206,591.50	0.61
15	601231	环旭电子	129,300	2,098,539.00	0.58
16	600718	东软集团	209,100	2,080,545.00	0.58
17	600732	爱旭股份	55,000	2,080,100.00	0.58
18	300910	瑞丰新材	16,600	2,046,946.00	0.57
19	000913	钱江摩托	109,600	2,025,408.00	0.56
20	000921	海信家电	153,700	2,024,229.00	0.56
21	300080	易成新能	418,400	1,949,744.00	0.54

22	601989	中国重工	552,800	1,929,272.00	0.54
23	002961	瑞达期货	144,100	1,920,853.00	0.53
24	000543	皖能电力	428,700	1,920,576.00	0.53
25	600643	爱建集团	347,600	1,918,752.00	0.53
26	002281	光迅科技	119,900	1,884,828.00	0.52
27	688012	中微公司	18,949	1,857,191.49	0.52
28	601668	中国建筑	339,400	1,842,942.00	0.51
29	600600	青岛啤酒	16,800	1,806,000.00	0.50
30	600535	天士力	166,700	1,793,692.00	0.50
31	300115	长盈精密	173,400	1,791,222.00	0.50
32	601555	东吴证券	274,100	1,789,873.00	0.50
33	600377	宁沪高速	216,200	1,777,164.00	0.49
34	000627	天茂集团	551,800	1,743,688.00	0.48
35	688390	固德威	5,348	1,727,885.32	0.48
36	600583	海油工程	282,900	1,714,374.00	0.48
37	002273	水晶光电	143,500	1,691,865.00	0.47
38	600801	华新水泥	112,300	1,664,286.00	0.46
39	600919	江苏银行	226,200	1,648,998.00	0.46
40	600697	欧亚集团	117,700	1,645,446.00	0.46
41	300724	捷佳伟创	14,400	1,641,888.00	0.46
42	600548	深高速	181,700	1,631,666.00	0.45
43	000690	宝新能源	248,900	1,617,850.00	0.45
44	600028	中国石化	366,900	1,599,684.00	0.44
45	600201	生物股份	177,100	1,595,671.00	0.44
46	688365	光云科技	200,226	1,581,785.40	0.44
47	688336	三生国健	123,479	1,568,183.30	0.44
48	601098	中南传媒	157,100	1,567,858.00	0.44
49	600285	羚锐制药	120,100	1,566,104.00	0.44
50	300014	亿纬锂能	17,800	1,564,620.00	0.43
51	603456	九洲药业	36,800	1,561,424.00	0.43
52	601333	广深铁路	687,300	1,560,171.00	0.43
53	601908	京运通	236,400	1,553,148.00	0.43
54	002384	东山精密	60,500	1,496,165.00	0.42
55	688063	派能科技	4,700	1,483,555.00	0.41
56	600710	苏美达	249,420	1,466,589.60	0.41
57	688505	复旦张江	173,200	1,446,220.00	0.40
58	601998	中信银行	286,000	1,424,280.00	0.40
59	688315	诺禾致源	53,800	1,419,782.00	0.39
60	601939	建设银行	247,700	1,394,551.00	0.39
61	601288	农业银行	476,800	1,387,488.00	0.39
62	600819	耀皮玻璃	296,700	1,370,754.00	0.38
63	600626	申达股份	380,100	1,368,360.00	0.38
64	600038	中直股份	28,700	1,331,967.00	0.37
65	600489	中金黄金	160,300	1,312,857.00	0.36
66	601003	柳钢股份	349,500	1,307,130.00	0.36
67	603527	众源新材	88,500	1,246,080.00	0.35
68	601318	中国平安	26,300	1,236,100.00	0.34
69	601012	隆基绿能	28,759	1,215,355.34	0.34
70	002324	普利特	75,400	1,206,400.00	0.34
71	600827	百联股份	99,200	1,202,304.00	0.33

72	600547	山东黄金	61,700	1,182,172.00	0.33
73	002299	圣农发展	49,700	1,177,393.00	0.33
74	601128	常熟银行	155,700	1,175,535.00	0.33
75	603682	锦和商管	214,400	1,159,904.00	0.32
76	601518	吉林高速	388,300	1,129,953.00	0.31
77	601628	中国人寿	30,300	1,124,736.00	0.31
78	688655	迅捷兴	97,826	1,120,107.70	0.31
79	002250	联化科技	71,100	1,102,050.00	0.31
80	601588	北辰实业	525,200	1,071,408.00	0.30
81	000596	古井贡酒	4,000	1,067,600.00	0.30
82	603939	益丰药房	16,700	1,066,128.00	0.30
83	688183	生益电子	113,700	1,058,547.00	0.29
84	002963	豪尔赛	76,900	1,057,375.00	0.29
85	600519	贵州茅台	600	1,036,200.00	0.29
86	688819	天能股份	27,996	1,028,573.04	0.29
87	002276	万马股份	123,900	1,022,175.00	0.28
88	300602	飞荣达	70,200	1,010,178.00	0.28
89	600761	安徽合力	76,800	1,009,920.00	0.28
90	600027	华电国际	171,400	1,007,832.00	0.28
91	002597	金禾实业	30,900	1,004,250.00	0.28
92	300616	尚品宅配	50,900	999,676.00	0.28
93	000553	安道麦 A	109,900	994,595.00	0.28
94	300101	振芯科技	40,500	992,250.00	0.28
95	601808	中海油服	58,800	974,904.00	0.27
96	601398	工商银行	224,600	974,764.00	0.27
97	002372	伟星新材	45,200	964,568.00	0.27
98	600422	昆药集团	68,200	962,984.00	0.27
99	603505	金石资源	24,300	962,766.00	0.27
100	688618	三旺通信	12,000	958,800.00	0.27
101	603369	今世缘	18,800	956,920.00	0.27
102	603326	我乐家居	119,700	955,206.00	0.27
103	603699	纽威股份	85,200	945,720.00	0.26
104	603876	鼎胜新材	22,900	939,816.00	0.26
105	600109	国金证券	106,700	928,290.00	0.26
106	600685	中船防务	44,600	925,896.00	0.26
107	601857	中国石油	186,200	925,414.00	0.26
108	000858	五粮液	5,100	921,519.00	0.26
109	688520	神州细胞	15,200	921,120.00	0.26
110	002698	博实股份	65,700	920,457.00	0.26
111	603421	鼎信通讯	109,700	918,189.00	0.26
112	600682	南京新百	100,000	913,000.00	0.25
113	601988	中国银行	288,500	911,660.00	0.25
114	601898	中煤能源	105,300	907,686.00	0.25
115	688585	上纬新材	112,432	900,580.32	0.25
116	300487	蓝晓科技	12,900	897,711.00	0.25
117	603822	嘉澳环保	26,200	896,564.00	0.25
118	605218	伟时电子	64,800	894,240.00	0.25
119	600395	盘江股份	132,900	893,088.00	0.25
120	600645	中源协和	52,400	891,324.00	0.25
121	601298	青岛港	157,400	883,014.00	0.25

122	601006	大秦铁路	131,800	880,424.00	0.24
123	603890	春秋电子	95,500	872,870.00	0.24
124	688122	西部超导	9,183	869,538.27	0.24
125	688098	申联生物	109,200	867,048.00	0.24
126	688516	奥特维	4,298	863,898.00	0.24
127	688617	惠泰医疗	2,800	859,404.00	0.24
128	002996	顺博合金	65,900	858,677.00	0.24
129	603867	新化股份	25,900	836,570.00	0.23
130	688007	光峰科技	33,600	835,296.00	0.23
131	688096	京源环保	68,848	830,995.36	0.23
132	300684	中石科技	56,000	829,360.00	0.23
133	000417	合肥百货	151,200	824,040.00	0.23
134	000401	冀东水泥	99,100	815,593.00	0.23
135	000917	电广传媒	155,700	806,526.00	0.22
136	002675	东诚药业	48,400	801,504.00	0.22
137	600012	皖通高速	109,300	798,983.00	0.22
138	688981	中芯国际	19,388	797,622.32	0.22
139	301088	戎美股份	45,500	788,515.00	0.22
140	002129	TCL 中环	20,900	787,094.00	0.22
141	603511	爱慕股份	50,200	783,622.00	0.22
142	002929	润建股份	19,740	774,992.40	0.22
143	603179	新泉股份	20,100	773,649.00	0.21
144	600054	黄山旅游	60,600	772,044.00	0.21
145	600901	江苏金租	140,400	769,392.00	0.21
146	688359	三孚新科	11,400	769,386.00	0.21
147	002020	京新药业	63,000	767,340.00	0.21
148	688001	华兴源创	28,400	763,960.00	0.21
149	603328	依顿电子	117,400	761,926.00	0.21
150	603920	世运电路	52,600	756,388.00	0.21
151	300528	幸福蓝海	87,800	738,398.00	0.21
152	600438	通威股份	19,100	736,878.00	0.20
153	002421	达实智能	211,000	730,060.00	0.20
154	605365	立达信	44,600	717,168.00	0.20
155	601328	交通银行	150,500	713,370.00	0.20
156	002737	葵花药业	30,600	709,308.00	0.20
157	601058	赛轮轮胎	70,500	706,410.00	0.20
158	688177	百奥泰	32,100	699,138.00	0.19
159	688389	普门科技	39,073	696,671.59	0.19
160	601928	凤凰传媒	87,500	693,000.00	0.19
161	601375	中原证券	190,200	692,328.00	0.19
162	688312	燕麦科技	44,378	688,302.78	0.19
163	600398	海澜之家	129,500	686,350.00	0.19
164	601899	紫金矿业	68,600	686,000.00	0.19
165	603828	柯利达	211,607	683,490.61	0.19
166	605117	德业股份	2,060	682,272.00	0.19
167	688111	金山办公	2,577	681,590.73	0.19
168	301086	鸿富瀚	11,900	679,847.00	0.19
169	603332	苏州龙杰	63,300	676,044.00	0.19
170	300407	凯发电气	94,100	675,638.00	0.19
171	002254	泰和新材	31,600	670,236.00	0.19

172	300009	安科生物	71,400	668,304.00	0.19
173	600835	上海机电	58,600	657,492.00	0.18
174	002937	兴瑞科技	29,000	656,850.00	0.18
175	601567	三星医疗	48,300	651,084.00	0.18
176	000568	泸州老窖	2,900	650,412.00	0.18
177	603711	香飘飘	43,100	648,224.00	0.18
178	688258	卓易信息	15,824	647,201.60	0.18
179	300952	恒辉安防	34,700	644,726.00	0.18
180	002258	利尔化学	35,860	644,045.60	0.18
181	300274	阳光电源	5,700	637,260.00	0.18
182	605289	罗曼股份	29,800	636,528.00	0.18
183	688097	博众精工	22,039	630,315.40	0.18
184	688185	康希诺	4,300	627,886.00	0.17
185	601900	南方传媒	75,400	626,574.00	0.17
186	000655	金岭矿业	94,300	624,266.00	0.17
187	688070	纵横股份	14,700	621,369.00	0.17
188	601958	金钼股份	53,400	616,770.00	0.17
189	300125	聆达股份	29,800	591,232.00	0.16
190	601601	中国太保	24,100	590,932.00	0.16
191	000708	中信特钢	34,300	588,588.00	0.16
192	300357	我武生物	10,660	587,366.00	0.16
193	300395	菲利华	10,650	585,750.00	0.16
194	600768	宁波富邦	63,400	582,646.00	0.16
195	600821	金开新能	80,200	580,648.00	0.16
196	603233	大参林	14,500	574,200.00	0.16
197	002966	苏州银行	73,600	572,608.00	0.16
198	601658	邮储银行	122,600	566,412.00	0.16
199	601010	文峰股份	194,600	562,394.00	0.16
200	601992	金隅集团	219,200	556,768.00	0.15
201	603221	爱丽家居	68,900	555,334.00	0.15
202	000517	荣安地产	188,000	554,600.00	0.15
203	600662	外服控股	92,300	551,031.00	0.15
204	300260	新莱应材	8,200	550,220.00	0.15
205	000528	柳工	93,400	549,192.00	0.15
206	000088	盐田港	108,000	547,560.00	0.15
207	600748	上实发展	158,900	546,616.00	0.15
208	300776	帝尔激光	4,300	541,800.00	0.15
209	600993	马应龙	23,700	535,620.00	0.15
210	002338	奥普光电	23,700	528,273.00	0.15
211	002154	报喜鸟	128,000	527,360.00	0.15
212	688777	中控技术	5,800	526,814.00	0.15
213	300810	中科海讯	30,400	526,528.00	0.15
214	002318	久立特材	31,500	524,160.00	0.15
215	601886	江河集团	67,000	518,580.00	0.14
216	601888	中国中免	2,400	518,472.00	0.14
217	002839	张家港行	111,700	514,937.00	0.14
218	600808	马钢股份	182,100	511,701.00	0.14
219	688207	格灵深瞳	22,247	511,681.00	0.14
220	300916	朗特智能	11,800	507,400.00	0.14
221	600872	中炬高新	13,700	505,119.00	0.14

222	688148	芳源股份	34,300	500,437.00	0.14
223	600563	法拉电子	3,100	495,628.00	0.14
224	600566	济川药业	18,200	495,404.00	0.14
225	000012	南玻 A	73,700	494,527.00	0.14
226	300384	三联虹普	32,500	494,325.00	0.14
227	600391	航发科技	27,800	494,006.00	0.14
228	600255	鑫科材料	191,400	493,812.00	0.14
229	002004	华邦健康	96,100	490,110.00	0.14
230	301078	孩子王	37,800	489,510.00	0.14
231	000651	格力电器	15,100	488,032.00	0.14
232	002988	豪美新材	36,500	487,275.00	0.14
233	002557	洽洽食品	9,600	480,000.00	0.13
234	300073	当升科技	8,500	479,400.00	0.13
235	002705	新宝股份	28,500	474,525.00	0.13
236	300624	万兴科技	16,100	472,696.00	0.13
237	603861	白云电器	63,200	472,104.00	0.13
238	002959	小熊电器	7,800	470,496.00	0.13
239	300114	中航电测	45,800	469,908.00	0.13
240	601595	上海电影	42,800	469,516.00	0.13
241	605086	龙高股份	24,300	467,046.00	0.13
242	603313	梦百合	43,800	464,280.00	0.13
243	688019	安集科技	2,560	460,800.00	0.13
244	601336	新华保险	15,300	460,224.00	0.13
245	300136	信维通信	27,800	458,978.00	0.13
246	605318	法狮龙	33,100	455,125.00	0.13
247	002938	鹏鼎控股	16,500	452,760.00	0.13
248	600875	东方电气	21,400	449,828.00	0.12
249	688126	沪硅产业	25,400	447,294.00	0.12
250	603093	南华期货	48,700	443,657.00	0.12
251	603529	爱玛科技	9,600	440,352.00	0.12
252	003033	征和工业	9,900	439,560.00	0.12
253	000672	上峰水泥	40,900	436,812.00	0.12
254	688358	祥生医疗	12,500	430,000.00	0.12
255	002262	恩华药业	17,500	429,625.00	0.12
256	000598	兴蓉环境	87,800	429,342.00	0.12
257	002724	海洋王	53,100	429,048.00	0.12
258	600528	中铁工业	56,100	428,043.00	0.12
259	300856	科思股份	8,200	427,630.00	0.12
260	300092	科新机电	31,900	425,865.00	0.12
261	000050	深天马 A	48,900	423,474.00	0.12
262	000002	万科 A	23,100	420,420.00	0.12
263	600066	宇通客车	55,800	419,058.00	0.12
264	002787	华源控股	69,400	418,482.00	0.12
265	300532	今天国际	28,720	415,865.60	0.12
266	603103	横店影视	28,100	414,194.00	0.12
267	688687	凯因科技	18,200	414,050.00	0.12
268	300041	回天新材	25,200	411,264.00	0.11
269	600025	华能水电	61,700	407,220.00	0.11
270	000030	富奥股份	91,740	403,656.00	0.11
271	300337	银邦股份	50,900	394,984.00	0.11

272	002785	万里石	13,000	392,340.00	0.11
273	600250	南纺股份	67,200	391,776.00	0.11
274	603790	雅运股份	39,100	391,391.00	0.11
275	000901	航天科技	47,200	385,152.00	0.11
276	688127	蓝特光学	24,000	382,320.00	0.11
277	688596	正帆科技	11,200	380,240.00	0.11
278	300130	新国都	31,500	380,205.00	0.11
279	000069	华侨城 A	71,200	379,496.00	0.11
280	002632	道明光学	59,200	377,696.00	0.10
281	002142	宁波银行	11,600	376,420.00	0.10
282	600606	绿地控股	125,100	372,798.00	0.10
283	300311	任子行	61,300	372,704.00	0.10
284	603116	红蜻蜓	72,400	370,688.00	0.10
285	605088	冠盛股份	21,500	369,370.00	0.10
286	000739	普洛药业	17,100	368,334.00	0.10
287	603596	伯特利	4,600	367,080.00	0.10
288	601801	皖新传媒	70,100	365,221.00	0.10
289	603279	景津装备	12,200	359,656.00	0.10
290	688008	澜起科技	5,711	357,508.60	0.10
291	600496	精工钢构	90,100	355,895.00	0.10
292	688320	禾川科技	7,600	355,680.00	0.10
293	600073	上海梅林	44,700	355,365.00	0.10
294	300059	东方财富	18,200	353,080.00	0.10
295	300385	雪浪环境	59,500	350,455.00	0.10
296	300919	中伟股份	5,300	347,733.00	0.10
297	600488	津药药业	78,100	344,421.00	0.10
298	688037	芯源微	2,200	344,300.00	0.10
299	002080	中材科技	16,000	342,880.00	0.10
300	002653	海思科	15,300	340,425.00	0.09
301	688045	必易微	6,200	339,140.00	0.09
302	600981	汇鸿集团	117,300	338,997.00	0.09
303	300570	太辰光	23,100	334,026.00	0.09
304	600458	时代新材	36,900	332,838.00	0.09
305	600386	北巴传媒	83,800	332,686.00	0.09
306	002540	亚太科技	64,800	328,536.00	0.09
307	600435	北方导航	28,200	327,120.00	0.09
308	000750	国海证券	97,600	325,008.00	0.09
309	002718	友邦吊顶	23,800	322,490.00	0.09
310	002446	盛路通信	33,700	322,172.00	0.09
311	002991	甘源食品	4,200	320,418.00	0.09
312	688282	理工导航	7,000	319,550.00	0.09
313	688180	君实生物	5,100	319,260.00	0.09
314	688065	凯赛生物	5,204	318,953.16	0.09
315	603060	国检集团	24,700	318,630.00	0.09
316	605009	豪悦护理	6,100	316,407.00	0.09
317	601598	中国外运	82,100	315,264.00	0.09
318	600846	同济科技	35,000	314,650.00	0.09
319	600348	华阳股份	22,000	313,500.00	0.09
320	688625	呈和科技	6,400	313,088.00	0.09
321	600452	涪陵电力	20,720	312,872.00	0.09

322	002158	汉钟精机	13,000	311,350.00	0.09
323	600936	广西广电	85,000	307,700.00	0.09
324	600048	保利发展	20,200	305,626.00	0.08
325	000712	锦龙股份	23,600	305,384.00	0.08
326	300481	濮阳惠成	11,400	304,722.00	0.08
327	000900	现代投资	71,800	300,124.00	0.08
328	000601	韶能股份	63,600	298,920.00	0.08
329	603408	建霖家居	27,300	296,478.00	0.08
330	600469	风神股份	63,200	296,408.00	0.08
331	002986	宇新股份	13,400	291,316.00	0.08
332	600963	岳阳林纸	52,700	287,215.00	0.08
333	601966	玲珑轮胎	14,000	286,720.00	0.08
334	600549	厦门钨业	14,600	285,430.00	0.08
335	000501	武商集团	25,300	283,360.00	0.08
336	601666	平煤股份	26,000	281,060.00	0.08
337	605180	华生科技	18,000	280,980.00	0.08
338	600308	华泰股份	55,400	280,878.00	0.08
339	600562	国睿科技	16,500	279,675.00	0.08
340	688031	星环科技	3,543	279,188.40	0.08
341	300146	汤臣倍健	12,200	278,404.00	0.08
342	000089	深圳机场	35,200	276,672.00	0.08
343	300839	博汇股份	14,900	276,395.00	0.08
344	300750	宁德时代	700	275,394.00	0.08
345	000060	中金岭南	66,500	272,650.00	0.08
346	600307	酒钢宏兴	164,300	271,095.00	0.08
347	000063	中兴通讯	10,400	268,944.00	0.07
348	688071	华依科技	4,700	265,597.00	0.07
349	601019	山东出版	42,209	265,072.52	0.07
350	603113	金能科技	29,100	263,937.00	0.07
351	002918	蒙娜丽莎	14,500	260,710.00	0.07
352	600060	海信视像	19,200	259,968.00	0.07
353	603713	密尔克卫	2,200	256,652.00	0.07
354	002810	山东赫达	11,400	255,588.00	0.07
355	000426	兴业矿业	41,600	253,344.00	0.07
356	688700	东威科技	1,752	250,798.80	0.07
357	688711	宏微科技	2,700	250,560.00	0.07
358	605499	东鹏饮料	1,400	249,060.00	0.07
359	600665	天地源	67,200	247,968.00	0.07
360	600337	美克家居	87,900	247,878.00	0.07
361	688392	骄成超声	1,830	245,714.10	0.07
362	603321	梅轮电梯	35,700	244,902.00	0.07
363	600926	杭州银行	18,700	244,596.00	0.07
364	688107	安路科技	3,800	243,960.00	0.07
365	300034	钢研高纳	5,300	242,952.00	0.07
366	600188	兖矿能源	7,200	241,776.00	0.07
367	600019	宝钢股份	43,100	240,929.00	0.07
368	600233	圆通速递	11,900	239,071.00	0.07
369	002100	天康生物	28,600	237,666.00	0.07
370	601699	潞安环能	13,900	234,215.00	0.07
371	000963	华东医药	5,000	234,000.00	0.07

372	688300	联瑞新材	4,800	233,664.00	0.06
373	002050	三花智控	10,900	231,298.00	0.06
374	603813	原尚股份	15,900	230,868.00	0.06
375	688290	景业智能	3,200	230,656.00	0.06
376	688733	壹石通	6,100	229,787.00	0.06
377	688501	青达环保	8,800	227,480.00	0.06
378	600160	巨化股份	14,600	226,446.00	0.06
379	300074	华平股份	59,600	223,500.00	0.06
380	002851	麦格米特	8,500	220,660.00	0.06
381	603368	柳药集团	11,800	220,306.00	0.06
382	002351	漫步者	24,800	220,224.00	0.06
383	600997	开滦股份	32,300	218,994.00	0.06
384	002088	鲁阳节能	9,400	217,328.00	0.06
385	300847	中船汉光	13,600	214,880.00	0.06
386	301181	标榜股份	6,000	214,560.00	0.06
387	000761	本钢板材	72,600	214,170.00	0.06
388	600708	光明地产	86,800	213,528.00	0.06
389	600966	博汇纸业	23,900	212,471.00	0.06
390	002984	森麒麟	6,900	212,451.00	0.06
391	002955	鸿合科技	9,000	211,950.00	0.06
392	300219	鸿利智汇	31,700	211,756.00	0.06
393	688718	唯赛勃	10,600	211,046.00	0.06
394	603658	安图生物	3,400	210,290.00	0.06
395	601778	晶科科技	38,200	210,100.00	0.06
396	000560	我爱我家	83,600	209,000.00	0.06
397	000617	中油资本	37,500	208,875.00	0.06
398	300033	同花顺	2,100	207,081.00	0.06
399	603398	沐邦高科	7,300	205,568.00	0.06
400	002946	新乳业	15,400	203,742.00	0.06
401	300132	青松股份	29,200	203,524.00	0.06
402	688085	三友医疗	7,300	202,575.00	0.06
403	002287	奇正藏药	8,800	201,080.00	0.06
404	002392	北京利尔	57,100	199,279.00	0.06
405	600180	瑞茂通	35,200	199,232.00	0.06
406	300824	北鼎股份	22,300	198,470.00	0.06
407	688506	百利天恒	8,034	198,439.80	0.06
408	601138	工业富联	21,600	198,288.00	0.06
409	300930	屹通新材	8,200	197,784.00	0.05
410	603013	亚普股份	13,800	197,754.00	0.05
411	300405	科隆股份	36,500	195,275.00	0.05
412	603725	天安新材	28,000	193,480.00	0.05
413	603353	和顺石油	10,400	193,232.00	0.05
414	000811	冰轮环境	17,300	192,030.00	0.05
415	688301	奕瑞科技	419	191,851.72	0.05
416	600928	西安银行	54,400	191,488.00	0.05
417	300025	华星创业	40,100	190,475.00	0.05
418	300762	上海瀚讯	14,300	188,474.00	0.05
419	300873	海晨股份	6,900	187,335.00	0.05
420	300298	三诺生物	5,500	185,515.00	0.05
421	601088	中国神华	6,700	185,054.00	0.05

422	301106	骏成科技	6,800	184,688.00	0.05
423	301302	华如科技	2,864	183,381.92	0.05
424	600089	特变电工	9,000	180,720.00	0.05
425	001203	大中矿业	13,900	179,727.00	0.05
426	603127	昭衍新药	3,020	176,398.20	0.05
427	605177	东亚药业	8,800	176,176.00	0.05
428	601766	中国中车	33,900	173,229.00	0.05
429	300686	智动力	14,200	170,400.00	0.05
430	601168	西部矿业	16,700	170,340.00	0.05
431	300896	爱美客	300	169,905.00	0.05
432	603868	飞科电器	2,500	168,325.00	0.05
433	688112	鼎阳科技	1,800	167,850.00	0.05
434	688166	博瑞医药	7,400	167,018.00	0.05
435	300679	电连技术	4,500	166,500.00	0.05
436	002906	华阳集团	5,000	166,100.00	0.05
437	600551	时代出版	16,300	165,934.00	0.05
438	300751	迈为股份	400	164,736.00	0.05
439	300957	贝泰妮	1,100	164,164.00	0.05
440	300345	华民股份	15,900	163,452.00	0.05
441	003016	欣贺股份	17,800	163,404.00	0.05
442	300634	彩讯股份	10,700	163,175.00	0.05
443	001872	招商港口	11,339	162,828.04	0.05
444	605118	力鼎光电	13,000	162,500.00	0.05
445	603896	寿仙谷	4,066	161,257.56	0.04
446	002038	双鹭药业	19,600	161,112.00	0.04
447	603995	甬金股份	5,735	159,605.05	0.04
448	300855	图南股份	3,400	159,086.00	0.04
449	688013	天臣医疗	8,200	158,998.00	0.04
450	601163	三角轮胎	13,000	158,730.00	0.04
451	002032	苏泊尔	3,200	158,272.00	0.04
452	603105	芯能科技	10,700	157,611.00	0.04
453	600491	龙元建设	25,000	157,250.00	0.04
454	300433	蓝思科技	14,900	156,897.00	0.04
455	601137	博威合金	10,500	155,505.00	0.04
456	603377	东方时尚	24,000	154,320.00	0.04
457	300277	海联讯	22,800	150,936.00	0.04
458	300133	华策影视	28,100	149,773.00	0.04
459	300641	正丹股份	29,100	147,828.00	0.04
460	300394	天孚通信	5,800	147,030.00	0.04
461	600512	腾达建设	57,300	146,688.00	0.04
462	000915	华特达因	3,200	145,600.00	0.04
463	688387	信科移动	29,732	145,092.16	0.04
464	601009	南京银行	13,760	143,379.20	0.04
465	688489	三未信安	1,575	142,726.50	0.04
466	300365	恒华科技	18,700	142,307.00	0.04
467	601021	春秋航空	2,200	141,350.00	0.04
468	688084	晶品特装	1,875	140,118.75	0.04
469	603585	苏利股份	7,900	140,067.00	0.04
470	003035	南网能源	24,700	140,049.00	0.04
471	002139	拓邦股份	13,400	138,958.00	0.04

472	600873	梅花生物	13,600	138,448.00	0.04
473	300504	天邑股份	8,600	138,030.00	0.04
474	600210	紫江企业	27,400	137,000.00	0.04
475	603225	新凤鸣	12,500	136,000.00	0.04
476	601689	拓普集团	2,300	134,734.00	0.04
477	603226	菲林格尔	27,200	134,096.00	0.04
478	603818	曲美家居	21,200	133,560.00	0.04
479	688586	江航装备	8,184	133,399.20	0.04
480	300653	正海生物	3,100	133,300.00	0.04
481	300031	宝通科技	9,600	132,768.00	0.04
482	002736	国信证券	14,900	132,312.00	0.04
483	300203	聚光科技	3,900	132,210.00	0.04
484	688088	虹软科技	5,866	132,043.66	0.04
485	600292	远达环保	23,500	131,600.00	0.04
486	002081	金螳螂	27,000	130,950.00	0.04
487	002244	滨江集团	14,800	130,684.00	0.04
488	600917	重庆燃气	16,400	130,544.00	0.04
489	688101	三达膜	10,000	129,300.00	0.04
490	600845	宝信软件	2,830	126,784.00	0.04
491	600638	新黄浦	22,300	125,995.00	0.04
492	600823	世茂股份	53,200	125,552.00	0.03
493	300462	华铭智能	15,000	125,100.00	0.03
494	002609	捷顺科技	13,800	124,200.00	0.03
495	603138	海量数据	6,017	123,649.35	0.03
496	301035	润丰股份	1,400	121,940.00	0.03
497	002832	比音勒芬	4,700	120,367.00	0.03
498	000686	东北证券	18,500	120,250.00	0.03
499	002048	宁波华翔	8,600	119,540.00	0.03
500	688528	秦川物联	11,700	119,223.00	0.03
501	002539	云图控股	10,700	118,984.00	0.03
502	688678	福立旺	6,200	118,978.00	0.03
503	000758	中色股份	25,000	118,750.00	0.03
504	002495	佳隆股份	38,900	117,867.00	0.03
505	601728	中国电信	28,100	117,739.00	0.03
506	600642	申能股份	21,300	116,937.00	0.03
507	688023	安恒信息	585	115,830.00	0.03
508	688106	金宏气体	6,141	115,205.16	0.03
509	300706	阿石创	4,900	112,700.00	0.03
510	688175	高凌信息	3,200	112,352.00	0.03
511	603600	永艺股份	11,500	112,125.00	0.03
512	300645	正元智慧	4,400	110,792.00	0.03
513	002083	孚日股份	23,100	109,494.00	0.03
514	603883	老百姓	2,700	109,269.00	0.03
515	688350	富淼科技	6,600	108,504.00	0.03
516	688072	拓荆科技	500	108,375.00	0.03
517	603323	苏农银行	22,700	106,463.00	0.03
518	000898	鞍钢股份	39,700	105,999.00	0.03
519	002401	中远海科	9,600	105,600.00	0.03
520	600521	华海药业	4,800	104,928.00	0.03
521	300107	建新股份	20,100	103,314.00	0.03

522	300454	深信服	900	101,295.00	0.03
523	600784	鲁银投资	16,700	101,202.00	0.03
524	603681	永冠新材	4,700	100,486.00	0.03
525	300951	博硕科技	2,100	99,960.00	0.03
526	600743	华远地产	52,100	98,469.00	0.03
527	300366	创意信息	10,000	96,200.00	0.03
528	600582	天地科技	18,400	95,680.00	0.03
529	688291	金橙子	3,961	95,499.71	0.03
530	688030	山石网科	4,856	94,497.76	0.03
531	600967	内蒙一机	11,400	94,164.00	0.03
532	300699	光威复材	1,300	93,925.00	0.03
533	300717	华信新材	6,700	93,800.00	0.03
534	300438	鹏辉能源	1,200	93,588.00	0.03
535	688188	柏楚电子	427	92,693.16	0.03
536	002637	赞宇科技	7,500	92,100.00	0.03
537	300912	凯龙高科	6,800	91,868.00	0.03
538	688698	伟创电气	4,400	91,124.00	0.03
539	601686	友发集团	15,300	90,882.00	0.03
540	603678	火炬电子	2,200	90,068.00	0.03
541	600785	新华百货	4,800	88,992.00	0.02
542	603898	好莱客	7,800	88,296.00	0.02
543	600792	云煤能源	25,200	87,444.00	0.02
544	002601	龙佰集团	4,600	87,032.00	0.02
545	601326	秦港股份	31,600	86,900.00	0.02
546	601975	招商南油	22,000	86,680.00	0.02
547	688253	英诺特	3,845	85,705.05	0.02
548	601869	长飞光纤	2,600	84,838.00	0.02
549	603528	多伦科技	13,000	83,850.00	0.02
550	300242	佳云科技	24,600	83,640.00	0.02
551	603663	三祥新材	6,500	82,615.00	0.02
552	000726	鲁泰 A	11,100	81,918.00	0.02
553	000983	山西焦煤	7,000	81,550.00	0.02
554	002203	海亮股份	7,200	81,360.00	0.02
555	600755	厦门国贸	11,300	80,682.00	0.02
556	300775	三角防务	2,100	79,800.00	0.02
557	300143	盈康生命	7,600	77,292.00	0.02
558	688599	天合光能	1,200	76,512.00	0.02
559	688208	道通科技	2,400	75,720.00	0.02
560	300191	潜能恒信	4,400	75,460.00	0.02
561	300770	新媒股份	2,000	75,320.00	0.02
562	600015	华夏银行	14,300	74,217.00	0.02
563	002068	黑猫股份	6,200	74,214.00	0.02
564	300399	天利科技	7,300	74,168.00	0.02
565	300448	浩云科技	15,600	73,008.00	0.02
566	603568	伟明环保	3,900	72,267.00	0.02
567	600125	铁龙物流	13,200	72,072.00	0.02
568	603599	广信股份	2,400	70,560.00	0.02
569	688778	厦钨新能	900	69,912.00	0.02
570	688159	有方科技	4,800	69,840.00	0.02
571	688002	睿创微纳	1,866	69,396.54	0.02

572	002352	顺丰控股	1,200	69,312.00	0.02
573	001301	尚太科技	1,164	68,722.56	0.02
574	688168	安博通	2,146	68,650.54	0.02
575	002674	兴业科技	6,300	68,103.00	0.02
576	300596	利安隆	1,200	65,484.00	0.02
577	688536	思瑞浦	234	64,445.94	0.02
578	600985	淮北矿业	4,900	62,720.00	0.02
579	300567	精测电子	1,200	60,240.00	0.02
580	002138	顺络电子	2,300	60,214.00	0.02
581	002831	裕同科技	1,800	59,526.00	0.02
582	002583	海能达	11,500	58,765.00	0.02
583	600279	重庆港	14,500	57,565.00	0.02
584	600629	华建集团	13,100	57,509.00	0.02
585	600809	山西汾酒	200	56,998.00	0.02
586	600232	金鹰股份	10,300	56,238.00	0.02
587	688200	华峰测控	201	55,570.47	0.02
588	300637	扬帆新材	8,600	55,384.00	0.02
589	603877	太平鸟	3,000	55,170.00	0.02
590	603610	麒盛科技	4,552	54,851.60	0.02
591	688066	航天宏图	632	54,036.00	0.02
592	603801	志邦家居	2,000	53,760.00	0.01
593	603185	上机数控	500	52,925.00	0.01
594	600720	祁连山	5,300	52,629.00	0.01
595	002655	共达电声	4,700	52,452.00	0.01
596	300447	全信股份	3,400	52,360.00	0.01
597	600050	中国联通	11,600	51,968.00	0.01
598	300575	中旗股份	2,300	50,301.00	0.01
599	601111	中国国航	4,700	49,820.00	0.01
600	688099	晶晨股份	704	49,639.04	0.01
601	002247	聚力文化	19,100	47,750.00	0.01
602	600885	宏发股份	1,400	46,774.00	0.01
603	000027	深圳能源	7,300	46,428.00	0.01
604	002055	得润电子	5,300	45,686.00	0.01
605	600655	豫园股份	6,000	45,660.00	0.01
606	002493	荣盛石化	3,600	44,280.00	0.01
607	600575	淮河能源	18,200	43,862.00	0.01
608	600026	中远海能	3,600	43,380.00	0.01
609	300442	润泽科技	1,000	42,360.00	0.01
610	002293	罗莱生活	3,700	41,514.00	0.01
611	600053	九鼎投资	2,800	41,384.00	0.01
612	603983	丸美股份	1,200	40,488.00	0.01
613	000400	许继电气	2,000	39,940.00	0.01
614	688686	奥普特	300	39,600.00	0.01
615	688083	中望软件	200	38,916.00	0.01
616	688139	海尔生物	602	38,106.60	0.01
617	002756	永兴材料	400	36,868.00	0.01
618	300938	信测标准	1,100	36,784.00	0.01
619	600284	浦东建设	5,400	36,396.00	0.01
620	300763	锦浪科技	200	36,010.00	0.01
621	300882	万胜智能	2,300	34,592.00	0.01

622	002461	珠江啤酒	4,300	34,443.00	0.01
623	300238	冠昊生物	3,300	33,924.00	0.01
624	688519	南亚新材	1,600	33,712.00	0.01
625	688153	唯捷创芯	900	33,057.00	0.01
626	603290	斯达半导	100	32,930.00	0.01
627	605116	奥锐特	1,300	32,097.00	0.01
628	603444	吉比特	100	31,284.00	0.01
629	000688	国城矿业	1,900	30,799.00	0.01
630	688268	华特气体	400	29,700.00	0.01
631	301067	显盈科技	800	28,920.00	0.01
632	603979	金诚信	1,100	28,171.00	0.01
633	300769	德方纳米	120	27,550.80	0.01
634	002829	星网宇达	800	27,512.00	0.01
635	600184	光电股份	2,400	26,880.00	0.01
636	688202	美迪西	124	26,522.36	0.01
637	605183	确成股份	1,400	26,446.00	0.01
638	301269	华大九天	299	26,294.06	0.01
639	301155	海力风电	300	26,205.00	0.01
640	603565	中谷物流	1,800	26,172.00	0.01
641	000541	佛山照明	5,300	26,076.00	0.01
642	600830	香溢融通	3,900	24,570.00	0.01
643	601868	中国能建	10,625	24,331.25	0.01
644	600229	城市传媒	3,433	24,271.31	0.01
645	002146	荣盛发展	10,600	23,002.00	0.01
646	600376	首开股份	4,000	22,760.00	0.01
647	600057	厦门象屿	2,200	22,594.00	0.01
648	300224	正海磁材	1,800	22,554.00	0.01
649	002975	博杰股份	700	22,169.00	0.01
650	000975	银泰黄金	2,000	22,080.00	0.01
651	600546	山煤国际	1,500	21,735.00	0.01
652	603609	禾丰股份	1,800	21,312.00	0.01
653	002815	崇达技术	2,128	21,088.48	0.01
654	601211	国泰君安	1,551	21,078.09	0.01
655	002952	亚世光电	1,400	20,972.00	0.01
656	301021	英诺激光	800	20,632.00	0.01
657	002541	鸿路钢构	700	20,503.00	0.01
658	603236	移远通信	201	20,264.82	0.01
659	300121	阳谷华泰	1,900	19,684.00	0.01
660	688050	爱博医疗	85	19,609.50	0.01
661	300445	康斯特	1,600	19,520.00	0.01
662	002753	永东股份	2,300	19,228.00	0.01
663	002028	思源电气	500	19,110.00	0.01
664	002608	江苏国信	3,200	19,072.00	0.01
665	000615	奥园美谷	2,300	18,998.00	0.01
666	002322	理工能科	2,100	18,753.00	0.01
667	688029	南微医学	219	17,986.47	0.00
668	688005	容百科技	248	17,050.00	0.00
669	603993	洛阳钼业	3,700	16,835.00	0.00
670	688330	宏力达	263	16,747.84	0.00
671	301267	华夏眼科	252	16,682.40	0.00

672	002027	分众传媒	2,300	15,364.00	0.00
673	300773	拉卡拉	900	15,192.00	0.00
674	300587	天铁股份	1,300	14,976.00	0.00
675	000933	神火股份	1,000	14,960.00	0.00
676	300054	鼎龙股份	700	14,903.00	0.00
677	603661	恒林股份	500	14,235.00	0.00
678	300709	精研科技	500	14,095.00	0.00
679	301308	江波龙	246	13,953.12	0.00
680	603566	普莱柯	500	13,680.00	0.00
681	601500	通用股份	3,600	13,320.00	0.00
681	601921	浙版传媒	1,800	13,320.00	0.00
683	605123	派克新材	100	13,290.00	0.00
684	301165	锐捷网络	414	13,086.54	0.00
685	301230	泓博医药	269	12,998.08	0.00
686	301396	宏景科技	396	12,632.40	0.00
687	301391	卡莱特	149	12,064.53	0.00
688	301338	凯格精机	240	11,757.60	0.00
689	002807	江阴银行	2,900	11,513.00	0.00
690	301277	新天地	439	11,317.42	0.00
691	301335	天元宠物	325	10,991.50	0.00
692	688016	心脉医疗	58	10,964.32	0.00
693	301363	美好医疗	287	10,862.95	0.00
694	002847	盐津铺子	100	10,829.00	0.00
695	301377	鼎泰高科	602	10,613.26	0.00
696	002920	德赛西威	100	10,534.00	0.00
697	688396	华润微	200	10,530.00	0.00
698	301273	瑞晨环保	277	10,467.83	0.00
699	301152	天力锂能	222	10,354.08	0.00
700	301328	维峰电子	125	9,620.00	0.00
701	301265	华新环保	819	9,336.60	0.00
702	688196	卓越新能	160	9,283.20	0.00
703	301121	紫建电子	179	8,908.83	0.00
704	301176	逸豪新材	527	8,901.03	0.00
705	301366	一博科技	189	8,522.01	0.00
706	301326	捷邦科技	227	8,312.74	0.00
707	688595	芯海科技	200	8,046.00	0.00
708	300577	开润股份	500	7,970.00	0.00
709	605020	永和股份	200	7,856.00	0.00
710	600675	中华企业	2,500	7,700.00	0.00
711	688508	芯朋微	118	7,647.58	0.00
712	301139	元道通信	300	7,593.00	0.00
713	301306	西测测试	178	7,527.62	0.00
714	301171	易点天下	420	7,442.40	0.00
715	301398	星源卓镁	255	7,379.70	0.00
716	301313	凡拓数创	247	7,197.58	0.00
717	301349	信德新材	63	6,521.76	0.00
718	600578	京能电力	2,000	6,500.00	0.00
719	301388	欣灵电气	292	6,307.20	0.00
720	301368	丰立智能	337	6,241.24	0.00
721	603006	联明股份	700	6,160.00	0.00

722	301319	唯特偶	115	6,126.05	0.00
723	002003	伟星股份	600	6,072.00	0.00
724	605388	均瑶健康	400	6,016.00	0.00
725	603613	国联股份	68	6,013.92	0.00
726	688095	福昕软件	96	5,969.28	0.00
727	301270	汉仪股份	210	5,957.70	0.00
728	301276	嘉曼服饰	261	5,901.21	0.00
729	600063	皖维高新	1,000	5,850.00	0.00
730	688150	莱特光电	300	5,805.00	0.00
731	000959	首钢股份	1,400	5,278.00	0.00
732	301316	慧博云通	359	5,140.88	0.00
733	301318	维海德	119	4,967.06	0.00
734	301309	万得凯	197	4,818.62	0.00
735	603118	共进股份	600	4,770.00	0.00
736	600826	兰生股份	500	4,595.00	0.00
737	002739	万达电影	300	4,200.00	0.00
738	688329	艾隆科技	102	3,887.22	0.00
739	688278	特宝生物	98	3,815.14	0.00
740	688233	神工股份	89	3,631.20	0.00
741	688356	键凯科技	23	3,600.65	0.00
742	603283	赛腾股份	100	3,003.00	0.00
743	300403	汉宇集团	500	2,950.00	0.00
744	688685	迈信林	127	2,938.78	0.00
745	688109	品茗科技	103	2,914.90	0.00
746	300179	四方达	200	2,472.00	0.00
747	688607	康众医疗	129	2,444.55	0.00
748	002459	晶澳科技	40	2,403.60	0.00
749	688191	智洋创新	185	2,345.80	0.00
750	002378	章源钨业	300	2,112.00	0.00
751	002391	长青股份	300	2,109.00	0.00
752	601225	陕西煤业	96	1,783.68	0.00
753	300037	新宙邦	40	1,738.80	0.00
754	688020	方邦股份	31	1,635.87	0.00
755	688100	威胜信息	59	1,362.31	0.00
756	300768	迪普科技	100	1,316.00	0.00
757	688266	泽璟制药	5	208.50	0.00

8.4 报告期内股票投资组合的重大变动

8.4.1 累计买入金额超出期初基金资产净值 2%或前 20 名的股票明细

金额单位：人民币元

序号	股票代码	股票名称	本期累计买入金额	占期初基金资产净值比例 (%)
1	603613	国联股份	8,463,402.00	2.56
2	002276	万马股份	7,936,739.00	2.40
3	600718	东软集团	7,704,543.00	2.33
4	603896	寿仙谷	7,703,664.10	2.33
5	002594	比亚迪	7,448,991.00	2.26
6	600919	江苏银行	7,301,457.00	2.21

7	601928	凤凰传媒	7,259,022.79	2.20
8	000567	海德股份	7,119,153.50	2.16
9	600325	华发股份	7,041,872.00	2.13
10	300750	宁德时代	6,932,011.00	2.10
11	002258	利尔化学	6,883,744.00	2.09
12	000627	天茂集团	6,845,591.74	2.07
13	688981	中芯国际	6,802,624.39	2.06
14	600285	羚锐制药	6,386,412.00	1.93
15	688586	江航装备	6,341,725.24	1.92
16	002372	伟星新材	6,190,233.00	1.88
17	000729	燕京啤酒	6,180,106.00	1.87
18	600873	梅花生物	6,072,930.00	1.84
19	300401	花园生物	6,046,040.00	1.83
20	601319	中国人保	6,006,344.00	1.82

注：“买入金额”按买入成交金额（成交单价乘以成交数量）填列，不考虑相关交易费用。

8.4.2 累计卖出金额超出期初基金资产净值 2%或前 20 名的股票明细

金额单位：人民币元

序号	股票代码	股票名称	本期累计卖出金额	占期初基金资产净值比例 (%)
1	603613	国联股份	9,179,666.76	2.78
2	600325	华发股份	8,797,081.00	2.67
3	601928	凤凰传媒	8,618,348.76	2.61
4	603896	寿仙谷	8,077,878.00	2.45
5	600873	梅花生物	7,768,274.00	2.35
6	688586	江航装备	7,712,353.48	2.34
7	600941	中国移动	7,670,719.80	2.32
8	600919	江苏银行	7,501,124.00	2.27
9	603236	移远通信	7,444,949.98	2.26
10	002276	万马股份	7,385,920.00	2.24
11	688099	晶晨股份	7,035,891.83	2.13
12	000733	振华科技	6,798,483.00	2.06
13	601009	南京银行	6,582,326.49	1.99
14	000567	海德股份	6,481,053.00	1.96
15	300855	图南股份	6,338,889.00	1.92
16	601857	中国石油	6,259,354.00	1.90
17	601666	平煤股份	6,202,013.00	1.88
18	002203	海亮股份	6,180,774.00	1.87
19	300401	花园生物	6,126,934.00	1.86
20	300750	宁德时代	6,039,064.00	1.83

注：“卖出金额”按卖出成交金额（成交单价乘以成交数量）填列，不考虑相关交易费用。

8.4.3 买入股票的成本总额及卖出股票的收入总额

单位：人民币元

买入股票成本（成交）总额	2,210,317,242.66
卖出股票收入（成交）总额	2,165,622,104.11

注：“买入股票成本”、“卖出股票收入”均按买卖成交金额（成交单价乘以成交数量）填列，不考虑相关交易费用。

8.5 期末按债券品种分类的债券投资组合

金额单位：人民币元

序号	债券品种	公允价值	占基金资产净值比例(%)
1	国家债券	-	-
2	央行票据	-	-
3	金融债券	-	-
	其中：政策性金融债	-	-
4	企业债券	-	-
5	企业短期融资券	-	-
6	中期票据	-	-
7	可转债（可交换债）	186,947.28	0.05
8	同业存单	-	-
9	其他	-	-
10	合计	186,947.28	0.05

8.6 期末按公允价值占基金资产净值比例大小排序的前五名债券投资明细

金额单位：人民币元

序号	债券代码	债券名称	数量(张)	公允价值	占基金资产净值比例(%)
1	127078	优彩转债	1,217	121,719.21	0.03
2	110091	合力转债	340	34,002.83	0.01
3	118029	富淼转债	300	30,002.24	0.01
4	118027	宏图转债	10	1,223.00	0.00
5	-	-	-	-	-

8.7 期末按公允价值占基金资产净值比例大小排序的所有资产支持证券投资明细

本基金本报告期末未持有资产支持证券。

8.8 报告期末按公允价值占基金资产净值比例大小排序的前五名贵金属投资明细

本基金本报告期末未持有贵金属。

8.9 期末按公允价值占基金资产净值比例大小排序的前五名权证投资明细

本基金本报告期末未持有权证。

8.10 本基金投资股指期货的投资政策

本基金在风险可控的前提下，根据基金合同规定投资股指期货旨在配合基金日常投资管理需要，更有效地进行流动性管理，实现投资目标。

8.11 报告期末本基金投资的国债期货交易情况说明

8.11.1 本期国债期货投资政策

本基金本报告期末无国债期货投资。

8.11.2 本期国债期货投资评价

本基金本报告期末无国债期货投资。

8.12 投资组合报告附注

8.12.1 报告期内，本基金投资决策程序符合相关法律法规的要求，未发现本基金投资的前十名证券的发行主体本期出现被监管部门立案调查，或在报告编制日前一年内受到公开谴责、处罚的情形。

8.12.2 基金投资的前十名股票未超出基金合同规定的备选股票库。

8.12.3 期末其他各项资产构成

单位：人民币元

序号	名称	金额
1	存出保证金	878,318.31
2	应收清算款	72,284.66
3	应收股利	-
4	应收利息	-
5	应收申购款	1,349,509.02
6	其他应收款	-
7	待摊费用	-
8	其他	-
9	合计	2,300,111.99

8.12.4 期末持有的处于转股期的可转换债券明细

本基金本报告期末未持有处于转股期的可转换债券。

8.12.5 期末前十名股票中存在流通受限情况的说明

本基金本报告期末前十名股票中不存在流通受限情况。

8.12.6 投资组合报告附注的其他文字描述部分

由于四舍五入的原因，分项之和与合计项之间可能存在尾差。

§9 基金份额持有人信息

9.1 期末基金份额持有人户数及持有人结构

份额单位：份

份额级别	持有人户数(户)	户均持有的基金份额	持有人结构			
			机构投资者		个人投资者	
			持有份额	占总份额比例	持有份额	占总份额比例
华夏智胜价值成长股票A	790	82,666.01	59,672,335.06	91.37%	5,633,810.76	8.63%

华夏智胜价值成长股票 C	337	566,314.83	178,030,345.44	93.28%	12,817,752.73	6.72%
合计	1,127	227,288.59	237,702,680.50	92.80%	18,451,563.49	7.20%

9.2 期末基金管理人的从业人员持有本基金的情况

项目	份额级别	持有份额总数（份）	占基金总份额比例
基金管理人所有从业人员持有本基金	华夏智胜价值成长股票 A	435,792.44	0.67%
	华夏智胜价值成长股票 C	33,466.98	0.02%
	合计	469,259.42	0.18%

9.3 期末基金管理人的从业人员持有本开放式基金份额总量区间的情况

项目	份额级别	持有基金份额总量的数量区间（万份）
本公司高级管理人员、基金投资和研究部门负责人持有本开放式基金	华夏智胜价值成长股票 A	0~10
	华夏智胜价值成长股票 C	0
	合计	0~10
本基金基金经理持有本开放式基金	华夏智胜价值成长股票 A	0
	华夏智胜价值成长股票 C	0
	合计	0

9.4 发起式基金发起资金持有份额情况

截至2021年3月6日，华夏智胜价值成长股票型发起式证券投资基金的基金合同生效届满三年。

§10 开放式基金份额变动

单位：份

项目	华夏智胜价值成长股票 A	华夏智胜价值成长股票 C
基金合同生效日（2018 年 3 月 6 日）基金份额总额	10,903,772.92	-
本报告期期初基金份额总额	63,878,697.48	160,245,770.50
本报告期基金总申购份额	4,310,016.10	115,109,722.46
减：本报告期基金总赎回份额	2,882,567.76	84,507,394.79
本报告期基金拆分变动份额	-	-
本报告期期末基金份额总额	65,306,145.82	190,848,098.17

§11 重大事件揭示

11.1 基金份额持有人大会决议

华夏智胜价值成长股票型发起式证券投资基金于 2022 年 3 月 5 日公告以通讯方式召开基金份额持有人大会，审议《关于华夏智胜价值成长股票型发起式证券投资基金修改基金合同有关事项的

议案》，会议议案于 2022 年 4 月 6 日获得通过，大会决议自同日起生效。自 2022 年 4 月 7 日起，本基金调整投资范围、相应调整投资策略和投资比例限制、修改业绩比较基准等，并相应修订基金合同等法律文件。

11.2 基金管理人、基金托管人的专门基金托管部门的重大人事变动

本报告期内，桂勇先生担任华夏基金管理有限公司首席信息官，李一梅女士不再兼任。华夏基金管理有限公司已根据法律法规的规定完成财务负责人孙立强先生的有关备案工作。

自 2022 年 07 月 15 日起，孙乐女士担任招商银行股份有限公司资产托管部总经理职务。

11.3 涉及基金管理人、基金财产、基金托管业务的诉讼

本报告期无涉及本基金管理人、基金财产、基金托管业务的诉讼事项。

11.4 基金投资策略的改变

本报告期内，根据《华夏智胜价值成长股票型发起式证券投资基金基金份额持有人大会表决结果暨决议生效公告》，自 2022 年 4 月 7 日起，本基金调整投资范围，包括增加港股通标的、删除权证及中小企业私募债券、增加允许参与融资业务的约定，相应调整投资策略和投资比例限制、修改业绩比较基准等，并修订基金合同等法律文件。

11.5 为基金进行审计的会计师事务所情况

本基金本报告期应支付给普华永道中天会计师事务所（特殊普通合伙）的报酬为 60,000 元人民币。截至本报告期末，该事务所已向本基金提供 7 年的审计服务。

11.6 管理人、托管人及其高级管理人员受稽查或处罚等情况

11.6.1 管理人及其高级管理人员受稽查或处罚等情况

本基金管理人及其高级管理人员在本报告期内无受稽查或处罚等情况。

11.6.2 托管人及其高级管理人员受稽查或处罚等情况

本报告期内，基金托管人及其高级管理人员未受监管部门稽查或处罚。

11.7 基金租用证券公司交易单元的有关情况

11.7.1 基金租用证券公司交易单元进行股票投资及佣金支付情况

金额单位：人民币元

券商名称	交易单元数量	股票交易		应支付该券商的佣金		备注
		成交金额	占当期股票成交总额的比例	佣金	占当期佣金总量的比例	
招商证券	6	1,892,257,939.93	43.41%	816,130.31	43.41%	-
中信证券	11	1,017,292,893.80	23.34%	438,765.80	23.34%	-
方正证券	1	620,936,033.16	14.25%	267,804.92	14.25%	-
中金公司	4	368,203,882.40	8.45%	158,809.88	8.45%	-

西部证券	1	286,703,756.72	6.58%	123,658.27	6.58%	-
中信建投证券	4	87,111,186.88	2.00%	37,570.57	2.00%	-
华西证券	1	86,149,335.10	1.98%	37,157.69	1.98%	-

注：①为了贯彻中国证监会的有关规定，我公司制定了选择券商的标准，即：

i 经营行为规范。

ii 公司财务状况良好。

iii 有良好的内控制度，在业内有良好的声誉。

iv 有较强的全方位金融服务能力和水平：能及时、全面、定期提供质量较高的宏观、行业、公司和证券市场研究报告，并能根据基金投资的特殊要求，提供专门的研究报告；能积极为公司投资业务的开展，投资信息的交流以及其他方面业务的开展提供良好的服务和支持。

v 建立了广泛的信息网络，能及时提供准确的信息资讯和服务。

②券商专用交易单元选择程序：

i 本基金管理人根据上述标准进行评估并确定选用的券商。

ii 本基金管理人与被选择的券商签订交易单元租用协议/证券经纪服务协议。

③除本表列示外，本基金还选择了财通证券、长江证券、东方证券、东吴证券、光大证券、广发证券、国联证券、国泰君安证券、海通证券、华泰证券、江海证券、金元证券、联储证券、平安证券、上海证券、申万宏源证券、兴业证券、中泰证券、中银国际证券的交易单元作为本基金交易单元，本报告期无股票交易及应付佣金。

④在上述租用的券商交易单元中，国联证券、中信证券的部分交易单元、兴业证券的交易单元为本基金本期新增的交易单元。本期没有剔除的券商交易单元。

11.7.2 基金租用证券公司交易单元进行其他证券投资的情况

金额单位：人民币元

券商名称	债券交易		债券回购交易		权证交易		基金交易	
	成交金额	占当期债券成交总额的比例	成交金额	占当期债券回购成交总额的比例	成交金额	占当期权证成交总额的比例	成交金额	占当期基金成交总额的比例
招商证券	320,921.77	17.09%	-	-	-	-	-	-
中信证券	1,242,492.63	66.16%	-	-	-	-	-	-
方正证券	229,972.20	12.25%	-	-	-	-	-	-
中金公司	70,375.24	3.75%	-	-	-	-	-	-
西部证券	-	-	-	-	-	-	-	-
中信建投证券	-	-	-	-	-	-	-	-

华西证券	14,194.20	0.76%	-	-	-	-	-	-
------	-----------	-------	---	---	---	---	---	---

11.8 其他重大事件

序号	公告事项	法定披露方式	法定披露日期
1	华夏基金管理有限公司关于旗下基金投资关联方承销证券的公告	中国证监会指定报刊及网站	2022-01-21
2	华夏基金管理有限公司关于旗下基金投资关联方承销证券的公告	中国证监会指定报刊及网站	2022-02-12
3	华夏基金管理有限公司关于旗下基金投资关联方承销证券的公告	中国证监会指定报刊及网站	2022-02-17
4	华夏基金管理有限公司关于旗下基金投资关联方承销证券的公告	中国证监会指定报刊及网站	2022-02-19
5	华夏基金管理有限公司关于旗下基金投资关联方承销证券的公告	中国证监会指定报刊及网站	2022-02-23
6	华夏基金管理有限公司关于以通讯方式召开华夏智胜价值成长股票型发起式证券投资基金基金份额持有人大会的公告	中国证监会指定报刊及网站	2022-03-05
7	华夏基金管理有限公司关于以通讯方式召开华夏智胜价值成长股票型发起式证券投资基金基金份额持有人大会的第一次提示性公告	中国证监会指定报刊及网站	2022-03-07
8	华夏基金管理有限公司关于以通讯方式召开华夏智胜价值成长股票型发起式证券投资基金基金份额持有人大会的第二次提示性公告	中国证监会指定报刊及网站	2022-03-08
9	华夏基金管理有限公司关于旗下基金投资关联方承销证券的公告	中国证监会指定报刊及网站	2022-03-12
10	华夏基金管理有限公司关于旗下基金投资关联方承销证券的公告	中国证监会指定报刊及网站	2022-03-19
11	华夏基金管理有限公司关于旗下基金投资关联方承销证券的公告	中国证监会指定报刊及网站	2022-04-02
12	华夏智胜价值成长股票型发起式证券投资基金基金份额持有人大会表决结果暨决议生效公告	中国证监会指定报刊及网站	2022-04-07
13	华夏智胜价值成长股票型发起式证券投资基金基金份额持有人大会公证书	中国证监会指定报刊及网站	2022-04-07
14	华夏基金管理有限公司关于旗下基金投资关联方承销证券的公告	中国证监会指定报刊及网站	2022-04-08
15	华夏基金管理有限公司关于旗下基金投资关联方承销证券的公告	中国证监会指定报刊及网站	2022-04-13
16	华夏基金管理有限公司关于旗下基金投资关联方承销证券的公告	中国证监会指定报刊及网站	2022-04-19
17	华夏智胜价值成长股票型发起式证券投资基金开放定期定额申购业务的公告	中国证监会指定报刊及网站	2022-05-19
18	华夏智胜价值成长股票型发起式证券投资基金限制申购、定期定额申购及转换转入业务的公告	中国证监会指定报刊及网站	2022-05-19
19	华夏基金管理有限公司关于旗下基金投资关联方承销证券的公告	中国证监会指定报刊及网站	2022-06-18
20	华夏基金管理有限公司关于调整华夏智胜价值成长股票型发起式证券投资基金申购、定期定额申购及转换转入业务限额的公告	中国证监会指定报刊及网站	2022-06-23
21	华夏基金管理有限公司公告	中国证监会指定报刊及网站	2022-06-24

22	华夏基金管理有限公司公告	中国证监会指定报刊及网站	2022-06-25
23	华夏基金管理有限公司关于增聘华夏智胜价值成长股票型发起式证券投资基金基金经理的公告	中国证监会指定报刊及网站	2022-07-06
24	华夏基金管理有限公司关于旗下基金投资关联方承销证券的公告	中国证监会指定报刊及网站	2022-07-20
25	华夏基金管理有限公司关于旗下基金投资关联方承销证券的公告	中国证监会指定报刊及网站	2022-07-23
26	华夏基金管理有限公司关于旗下基金投资关联方承销证券的公告	中国证监会指定报刊及网站	2022-07-30
27	华夏基金管理有限公司关于旗下基金投资关联方承销证券的公告	中国证监会指定报刊及网站	2022-08-10
28	华夏基金管理有限公司关于旗下基金投资关联方承销证券的公告	中国证监会指定报刊及网站	2022-08-12
29	华夏基金管理有限公司关于旗下基金投资关联方承销证券的公告	中国证监会指定报刊及网站	2022-08-13
30	华夏基金管理有限公司关于旗下基金投资关联方承销证券的公告	中国证监会指定报刊及网站	2022-08-19
31	华夏基金管理有限公司关于旗下基金投资关联方承销证券的公告	中国证监会指定报刊及网站	2022-09-01
32	华夏基金管理有限公司关于旗下基金投资关联方承销证券的公告	中国证监会指定报刊及网站	2022-09-03
33	华夏基金管理有限公司关于旗下基金投资关联方承销证券的公告	中国证监会指定报刊及网站	2022-09-22
34	华夏基金管理有限公司关于旗下基金投资关联方承销证券的公告	中国证监会指定报刊及网站	2022-10-14
35	华夏基金管理有限公司关于旗下基金投资关联方承销证券的公告	中国证监会指定报刊及网站	2022-10-20
36	华夏基金管理有限公司关于旗下基金投资关联方承销证券的公告	中国证监会指定报刊及网站	2022-10-22
37	华夏基金管理有限公司关于旗下基金投资关联方承销证券的公告	中国证监会指定报刊及网站	2022-11-05
38	华夏基金管理有限公司关于旗下基金投资关联方承销证券的公告	中国证监会指定报刊及网站	2022-11-12
39	华夏基金管理有限公司关于旗下基金投资关联方承销证券的公告	中国证监会指定报刊及网站	2022-11-16
40	华夏基金管理有限公司关于旗下基金投资关联方承销证券的公告	中国证监会指定报刊及网站	2022-11-26
41	华夏基金管理有限公司关于旗下基金投资关联方承销证券的公告	中国证监会指定报刊及网站	2022-11-30
42	华夏基金管理有限公司关于旗下基金投资关联方承销证券的公告	中国证监会指定报刊及网站	2022-12-16
43	华夏基金管理有限公司关于旗下基金投资非公开发行股票的公告	中国证监会指定报刊及网站	2022-12-17
44	华夏基金管理有限公司关于旗下基金投资关联方承销证券的公告	中国证监会指定报刊及网站	2022-12-20
45	华夏基金管理有限公司关于调整华夏智胜价值成长股票型发起式证券投资基金申购、定期定额申购及转换转入业务限额的公告	中国证监会指定报刊及网站	2022-12-23
46	华夏基金管理有限公司关于旗下基金投资关联	中国证监会指定报刊及	2022-12-23

	方承销证券的公告	网站	
47	华夏基金管理有限公司关于旗下基金投资关联方承销证券的公告	中国证监会指定报刊及网站	2022-12-24

§12 影响投资者决策的其他重要信息

12.1 报告期内单一投资者持有基金份额比例达到或超过 20% 的情况

投资者类别	报告期内持有基金份额变化情况					报告期末持有基金情况	
	序号	持有基金份额比例达到或者超过20%的时间区间	期初份额	申购份额	赎回份额	持有份额	份额占比
机构	1	2022-01-01至 2022-10-17	48,375,182.37	-	-	48,375,182.37	18.89%
	2	2022-01-01至 2022-12-31	69,557,649.66	-	-	69,557,649.66	27.15%
产品特有风险							
<p>本基金在报告期内存在单一投资者持有基金份额比例达到或者超过基金总份额20%的情形，在市场流动性不足的情况下，如遇投资者巨额赎回或集中赎回，基金管理人可能无法以合理的价格及时变现基金资产，有可能对基金净值产生一定的影响，甚至可能引发基金的流动性风险。</p> <p>在特定情况下，若持有基金份额占比较高的投资者大量赎回本基金，可能导致在其赎回后本基金资产规模持续低于正常运作水平，面临转换运作方式、与其他基金合并或者终止基金合同等情形。</p>							

§13 备查文件目录

13.1 备查文件目录

- 1、中国证监会准予基金转型的文件；
- 2、《华夏智胜价值成长股票型发起式证券投资基金基金合同》；
- 3、《华夏智胜价值成长股票型发起式证券投资基金托管协议》；
- 4、法律意见书；
- 5、基金管理人业务资格批件、营业执照；
- 6、基金托管人业务资格批件、营业执照。

13.2 存放地点

备查文件存放于基金管理人和/或基金托管人的住所。

13.3 查阅方式

投资者可到基金管理人和/或基金托管人的住所免费查阅备查文件。在支付工本费后，投资者可在合理时间内取得备查文件的复制件或复印件。

华夏基金管理有限公司

二〇二三年三月三十日